



CASCAIS

PRÓXIMA

Gestão da Mobilidade, Espaços Urbanos e Energias

RELATÓRIO DE GESTÃO E PRESTAÇÃO DE CONTAS 2022

Complexo Multiserviços da Câmara Municipal de Cascais
Estrada de Manique, nº1830, Alcoitão
2645-550 Alcabideche - Portugal
Contribuinte: 504 853 635



CASCAIS

PRÓXIMA

Gestão da Mobilidade, Espaços Urbanos e Energias

Ano de 2022

I) Relatório de Gestão

Índice

1. Sumário Executivo.....	4
2. Introdução	7
3. Órgãos Sociais e Recursos Humanos.....	8
3.1. Recursos Humanos	9
4. Áreas de Negócio	13
4.1. Regeneração Urbana.....	13
4.2. Serviços de Limpeza	20
4.3. Mobilidade.....	23
4.3.1. Gestão de Estacionamento.....	23
4.3.2. Gestão de Transporte Público de Passageiros.....	29
4.3.3. Mobilidade Suave	37
4.4. Instrução de Processos de Contraordenação.....	40
4.5. Eficiência Energética.....	42
4.6. Marketing, Comunicação e Imagem	44
5. Análise da performance económico-financeira	47
5.1. Análise da performance económica.....	47
5.2. Investimento em ativos fixos tangíveis e intangíveis.....	49
5.3. Ativo.....	50
5.4. Passivo.....	51
5.5. Análise da performance patrimonial	52
6. Riscos e Incertezas.....	53
7. Factos relevantes ocorridos após a data de balanço.....	54
8. Proposta de aplicação de resultados	55
9. Informação adicional.....	56

II) Balanço, Demonstração de Resultados e Anexo às Demonstrações Financeiras



CASCAIS

PRÓXIMA

Gestão da Mobilidade, Espaços Urbanos e Energias

1. Sumário Executivo

O ano de 2022 foi um ano de recuperação económica, sendo esta mais rápida e mais forte do que o que foi projetado inicialmente pelo Banco de Portugal.

Segundo o Boletim Económico do Banco de Portugal do mês de dezembro de 2022, a economia portuguesa cresceu 6,8% e a inflação atingiu os 8,1%. A elevada inflação tem tido um impacto muito negativo sobre as famílias de menores recursos, sendo essencial a sua diminuição durante os próximos anos para a recuperação do poder de compra das famílias e para suportar uma retoma da atividade em contexto de menor incerteza. Numa conjuntura de inflação elevada e diminuição do rendimento disponível, a resiliência do consumo é explicada pelo desempenho do mercado de trabalho, tendo existido uma diminuição da taxa de desemprego de 6,6% em 2021 para 5,9% em 2022, encontrando-se o país numa fase de quase pleno emprego.

Foi neste contexto que a Cascais Próxima desenvolveu a sua atividade em 2022, tendo regressado à sua normal atividade a partir do segundo trimestre do ano, existindo uma rápida recuperação, especialmente no que respeita à exploração de parques fechados, mantendo a sua atividade nas áreas de regeneração urbana, limpezas e mobilidade, estando em perfeita consonância com a estratégia do município.

Também no que concerne aos recursos humanos, notou-se uma diminuição do absentismo por via da diminuição das baixas por COVID-19, no entanto manteve-se ainda um elevado número de ausências por isolamento profilático e assistência a filhos em situação de isolamento. Em relação à formação, houve um aumento do número de horas, face ao ano anterior, tendo sido ministradas 4.631,00 horas, abrangendo 259 colaboradores, comparativamente com o período homólogo no qual foram ministradas 3.167,30 horas distribuídas por 134 colaboradores.

No que respeita à área de regeneração urbana, foram realizadas as mais diversas intervenções em espaço público, concretamente 3.079, e projetos, de entre os quais se destacaram a requalificação dos espaços exteriores do Edifício do Cruzeiro, no Estoril, a execução de rotunda e separador central, na Av. 25 de Abril, que veio melhorar as acessibilidades no centro de Cascais e, a execução de novas diversas zonas estacionamento por todo o concelho.

Na área das limpezas, a empresa prosseguiu com a limpeza das instalações municipais e do Sector Empresarial Local (SEL) e, até ao final do mês de abril, foi levada a cabo uma operação de execução de ações de desinfeção preventiva de interiores, com

recurso à técnica da nebulização, tendo realizado durante todo este período um total de 3.350 intervenções em diversos tipos de instalações. A partir do mês de maio, houve um acréscimo significativo de trabalho ao nível dos eventos realizados ou apoiados pelo município e nos realizados no Centro de Congressos do Estoril, fruto da intensificação da atividade neste âmbito

Na mobilidade, os parques fechados, sob gestão da Cascais Próxima, após um ano de gratuidade, voltaram a ser pagos a partir de 1 de abril, recuperando a sua receita ao longo do ano. Iniciou-se ainda a exploração de um novo parque, do Centro de Congressos do Estoril e, foram, ainda, realizadas novas expansões de zonas tarifadas, no que respeita ao estacionamento de superfície. Na mobilidade suave, foram construídos e inaugurados dois novos quiosques, no Estoril e Carcavelos e foi realocado o quiosque que se encontrava junto à estação de Cascais.

No transporte público, a procura, das linhas operadas pela Cascais Próxima, cresceu 76,7%, tendo, o mês de novembro, registado o máximo de passageiros transportados desde 2020. De notar que, desde agosto, foi iniciado o serviço de fiscalização que veio impactar positivamente no comportamento dos motoristas quanto à correta utilização do equipamento de bilhética.

A nível económico e financeiro, a empresa atingiu um volume de negócios de 19,9M€, e um resultado operacional de 129.551,27€, tendo existido um decréscimo de cerca de 36% quando comparado com o período homólogo. Este decréscimo deveu-se essencialmente à estabilização da atividade pós anos pandémicos, uma vez que a Cascais Próxima sempre foi parceira do município na frente de combate ao coronavírus. O ativo registou o valor de 24.6M€, com um acréscimo de 12% face ao período homólogo. A variação positiva do ativo corrente, é justificada essencialmente, pelo aumento da rubrica “clientes” e “Caixa e depósitos bancários” e pela diminuição da rubrica “Outros créditos a receber”, e a do ativo não corrente, é, sobretudo, justificada na rubrica de “ativos fixos tangíveis”.

O passivo aumentou face ao ano anterior, cifrando-se em 21.2M€, devido ao aumento da rubrica de “Financiamentos obtidos”, no passivo corrente, associada à necessidade da utilização das contas correntes caucionadas de forma a fazer face aos compromissos assumidos.

O capital próprio apresentou uma variação negativa (-3%) justificada pela rubrica “Outras variações de capital próprio” referente à comparticipação no âmbito do projeto PEDU PAMUS e aos impostos diferidos, e pela rubrica do “Resultado líquido do período”, que foi inferior em 66%.

No que respeita ao investimento, houve um aumento significativo face ao período homólogo do ano de 2021. Contribuiu para a formação deste resultado, o aumento dos “Outros ativos fixos tangíveis”, correspondentes ao projeto concluído das Ciclovias no âmbito do PAMUS, “Equipamento básico” e “Edifícios e outras construções”, originado pela construção de mais dois quiosques das BiCas, um em Carcavelos e outro no Estoril.

A Cascais Próxima encerrou o exercício com um resultado líquido de 7.744,76€, valor inferior ao do período homólogo em 66%.

Por fim, no que respeita à norma portuguesa 4552:2016 - Conciliação entre a vida profissional, familiar e pessoal, desde o final do ano 2019 que a empresa se dedicou à matéria de gestão da conciliação da vida profissional, pessoal e familiar, com o objetivo de se certificar na norma 4552:2016, o que foi alcançado no ano de 2021 e revalidado em 2022.

Manter a certificação nesta norma constitui um motivo de orgulho e satisfação para todos e todas, sendo este o reconhecimento da promoção por parte desta empresa das melhores práticas de gestão orientadas para os colaboradores(as).

Por último, a empresa gostaria de agradecer a todos os colaboradores(as) o seu empenho, profissionalismo e dedicação demonstrados, a par da confiança do acionista, que foram o garante dos resultados alcançados.

Tudo Começa nas Pessoas!

Cascais, 14 de fevereiro de 2023

O Conselho de Administração,
Paulo Miguel Coimbra Casaca
Guilherme Manuel da Silva Dórdio Rodrigues
Inês Calheiros de Seixas Palma Lopes Teixeira

2. Introdução

No cumprimento do estipulado no artigo 42.º, da Lei n.º 50/2012, de 31 de agosto, e no artigo 24.º dos estatutos da Cascais Próxima, Gestão de Mobilidade, Espaços Urbanos e Energias, E.M., S.A., bem como do disposto na alínea c) do n.º 1 do artigo 10.º e na alínea c) do n.º 1, do artigo 12.º do Regulamento de Procedimentos para o Sector Empresarial Local e Fundações, Associações e Agências Participadas e do artigo 65ª, do Código das Sociedades Comerciais, o Conselho de Administração Cascais Próxima, Gestão de Mobilidade, Espaços Urbanos e Energias, E.M., S.A., apresenta os seguintes documentos referentes ao ano 2022, os quais submete à apreciação da Câmara Municipal de Cascais:

- Relatório de gestão;
- Balanço;
- Demonstração de resultados;
- Demonstração das alterações aos capitais próprios;
- Demonstração de fluxos de caixa;
- Anexo às demonstrações financeiras;
- Demonstração do desempenho orçamental;
- Demonstração de direitos e obrigações por natureza;
- Mapa de endividamento;
- Parecer do fiscal único e certificação legal de contas (CLC).

As demonstrações financeiras que fazem parte do presente documento foram preparadas de acordo com o Sistema de Normalização Contabilística (SNC), conforme disposto no Decreto-Lei n.º 158/2009, de 1 de julho, com a redação dada pelo Decreto-Lei nº 98/2015, de 2 de junho.

3. Órgãos Sociais e Recursos Humanos

A composição dos Órgãos Sociais apresenta a seguinte estrutura:

Conselho de Administração

Presidente

Paulo Miguel Coimbra Casaca

Vogais

Guilherme Manuel da Silva Dórdio Rodrigues
Inês Calheiros de Seixas Palma Lopes Teixeira

Fiscal Único

BDO & Associados, SROC, Lda.

Representada por:

João Guilherme Melo Oliveira

3.1. Recursos Humanos

Variação do quadro de pessoal (períodos homólogos):

- Ano de 2022: 572 colaboradores
- Ano de 2021: 541 colaboradores

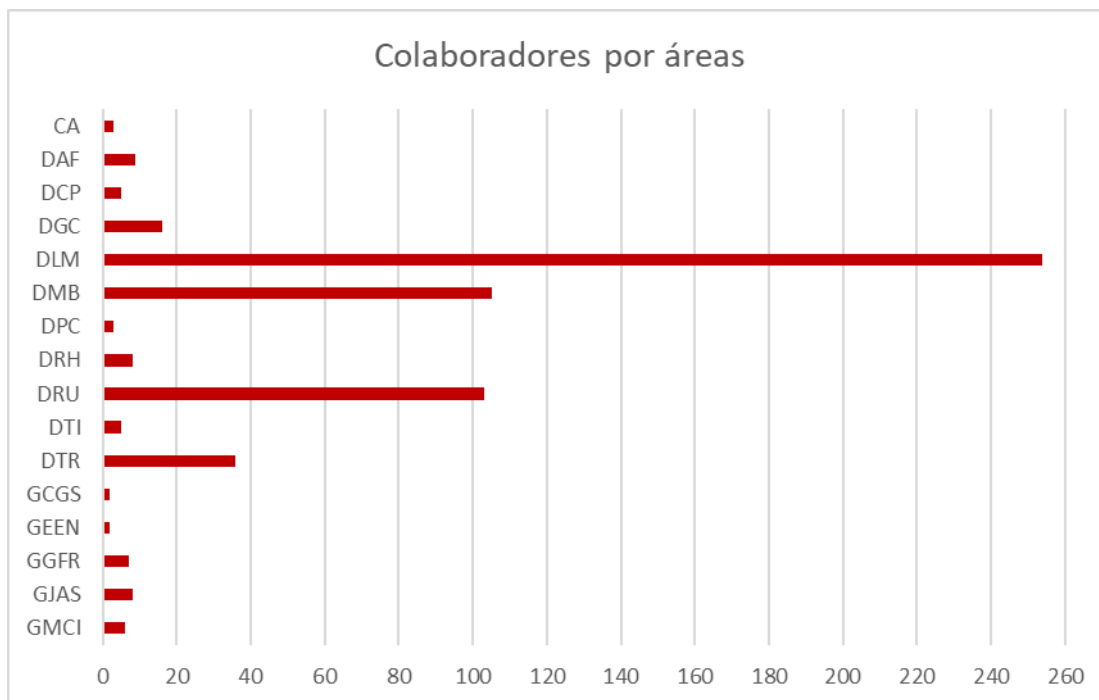


Figura 1 - Colaboradores por estrutura orgânica

Figura-se a seguinte estrutura orgânica:

- CA – Conselho de Administração,
- DAF – Departamento Administrativo e Financeiro,
- DCP – Departamento de Contratação Pública,
- DGC – Departamento de Gestão de Clientes,
- DLM – Departamento de Limpezas,
- DMB – Departamento de Mobilidade,
- DPC – Departamento de Instrução de Processos de Contraordenação,
- DRH – Departamento de Recursos Humanos
- DRU – Departamento de Regeneração Urbana,
- DTI – Departamento de Tecnologias e Inovação,
- DTR – Departamento de Transportes,

- GCGS - Gabinete Controlo de Gestão,
- GEEN – Gabinete de Eficiência Energética,
- GGFR – Gabinete Gestão de Frota,
- GJAS - Gabinete Jurídico e Assessoria,
- GMCI - Gabinete Marketing, Comunicação e Imagem.

O ano de 2022 terminou com 572 colaboradores, um aumento de 5% face ao período homólogo. Este aumento deveu-se, essencialmente, ao início da prestação de serviços de limpeza em quatro unidades de saúde, na sequência da delegação de competência do governo central nos municípios. Contribui ainda para este aumento o reforço na área da fiscalização de estacionamento.

Ao longo do ano procedeu-se à admissão de 155 colaboradores, 139 demissões, 2 jovens concluíram o programa Experimenta da Câmara Municipal de Cascais e recebemos ainda uma estagiária do Instituto Superior de Engenharia de Lisboa.

Relativamente à taxa de absentismo, a mesma reduziu ligeiramente em 2022, para 10%, mantendo-se ainda um elevado número de ausências por isolamento profilático e assistência a filhos em situação de isolamento. Importa ainda referir que contribuiu para este número 5 colaboradores que usufruíram de licença sem remuneração.

Também com elevada relevância foi a taxa de *turnover* da empresa, que em 2022, aumentou para 27%, mais 3% relativamente ao período homólogo, taxa esta para a qual o Departamento de Limpezas (DLM) contribuiu em 15%, o que é justificado pelo número de colaboradores a tempo parcial e cuja necessidade de encontrar uma atividade a tempo completo, de rendimento superior, é o foco, e assim que alcançada terminam-se os vínculos a tempo parcial.

Quanto à formação e em comparação com o período homólogo:

- Ano de 2022: 4.631,00 horas – 259 colaboradores
- Ano de 2021: 3.167,30 horas – 134 colaboradores

No que diz respeito à formação, foram ministradas 4.631,00 horas, abrangendo 259 colaboradores, comparativamente com o período homólogo no qual foram ministradas 3.167,30 horas distribuídas por 134 colaboradores.

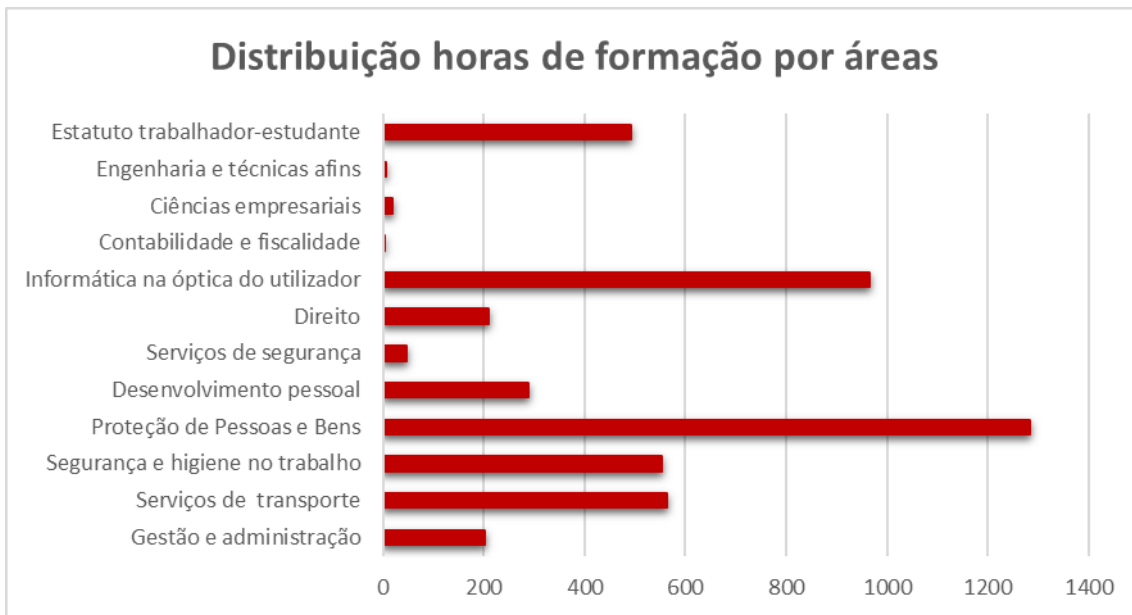


Figura 2 - Distribuição de horas de formação

Existiu um grande investimento na área da segurança e higiene no trabalho, de forma a promover um trabalho preventivo no que diz respeito à segurança dos colaboradores, nomeadamente para redução da taxa de sinistralidade. Foi ainda notória a aposta na atualização de conhecimentos em matérias de tecnologias de informação, onde se inclui o funcionamento de plataformas, aplicações de gestão implementados e/ou em implementação na empresa.

Manteve-se a aposta continua na área de proteção de pessoas e bens, justificada pelo reforço de colaboradores afetos à área de fiscalização de estacionamento, o que suscita a necessidade de qualificar e reciclar conhecimentos dos nossos colaboradores que desempenham agora as funções de Agente de Fiscalização de Estacionamento.

Ainda sobre esta matéria, assegurou-se a renovação dos conhecimentos práticos e de segurança aos motoristas de serviço de transporte público e dos motoristas de pesados de mercadorias e máquinas, de forma a dar cumprimento aos requisitos legais do exercício das mencionadas funções em matéria de formação.

À semelhança dos períodos homólogos manteve-se ainda o investimento nos conhecimentos da área do direito, sendo esta uma matéria de constante atualização. É do interesse da empresa munir os seus colaboradores dos conhecimentos necessários a um melhor desempenho nesta matéria tão abrangente.

No que respeita à norma portuguesa 4552:2016 - Conciliação entre a vida profissional, familiar e pessoal, desde o final do ano 2019 que o Departamento de Recursos Humanos (DRH) se dedicou à matéria de gestão da conciliação da vida profissional, pessoal e familiar, com o objetivo de se certificar na norma 4552:2016, o que foi alcançado no ano de 2021. Como sistema certificado, é necessário ser auditado anualmente para renovação da certificação, tendo a empresa, conseguido esta mesma renovação em dezembro de 2022. Manter a certificação nesta norma constitui um motivo de orgulho e satisfação para todos, sendo este o reconhecimento da promoção das melhores práticas de gestão orientadas para os colaboradores(as) no seio da empresa.

4. Áreas de Negócio

4.1. Regeneração Urbana

Nas atividades de manutenção e intervenção no espaço público deu-se continuidade à resposta das solicitações dos munícipes e do município, tendo sido realizadas, no ano de 2022, 3.079 intervenções, nas mais variadas áreas e zonas do município, seja ao nível da orla costeira, vias rodoviárias, vias pedonais, sinalização horizontal e vertical, bem como nas infraestruturas de águas pluviais.

Tipologia de intervenção	N.º de intervenções
Pavimentos Pedonais	1.154
Pavimentos Rodoviários	59
Mobilidade	317
Pilaretes	91
Limpeza de grafitis	39
Rebaixamento de Cegos	1
Manutenção Paredão/Orla Costeira	161
Pluviais DMEP	9
Pluviais	808
Demolições/Movimento de Terras	11
Levantamentos topográficos	25
Fiscalização de obras	24
Elaboração de Projeto/Notas técnicas	3
Manutenção edifícios	23
MobiCascais/Parc	22
Obras	42
Outros	181
Energia	33
Buracos em passeio	63
Projetos Trânsito	3
Reparação	4
Fecho de caldeira	4
Passadiços	2
Total	3.079

Figura 3 - Tabela de intervenções no espaço público

Em relação aos pedidos, em média, foram solicitados cerca de 259 pedidos via FIX Cascais (app móvel), por mês. Em termos de execução, foi obtida uma taxa de execução global de 65%.

Mês	Entradas			Executados			Taxa de execução		
	Fix	Internos	Totais	Fix	Internos	Totais	Fix	Internos	Totais
janeiro	352	169	521	109	138	247	31%	82%	47%
fevereiro	261	146	407	154	156	310	59%	107%	76%
março	313	212	525	80	183	263	26%	86%	50%
abril	232	107	339	160	133	293	69%	124%	86%
maio	286	197	483	117	135	252	41%	69%	52%
junho	210	137	347	86	147	233	41%	107%	67%
julho	269	158	427	100	153	253	37%	97%	59%
agosto	248	120	368	65	103	168	26%	86%	46%
setembro	285	169	454	139	170	309	49%	101%	68%
outubro	253	162	415	95	154	249	38%	95%	60%
novembro	227	114	341	165	116	281	73%	102%	82%
dezembro	177	81	258	180	41	221	102%	51%	86%
Médias	259	148	407	121	136	257	49%	92%	65%

Figura 4 - Distribuição mensal das intervenções solicitadas e executadas

Verifica-se que cerca de 50% dos pedidos tiveram origem na união de freguesias de Cascais e Estoril.

Junta de Freguesia	Entradas			Executados			Taxa de execução		
	Fix	Internos	Totais	fix	Internos	Totais	fix	Internos	Totais
UF Cascais-Estoril	1454	752	2206	725	702	1427	50%	93%	65%
UF Carcavelos-Parede	528	279	807	247	250	497	47%	90%	62%
Alcabideche	431	317	748	214	294	508	50%	93%	68%
São Domingos de Rana	695	336	1031	260	307	567	37%	91%	55%
Várias Freguesias	5	88	93	4	76	80	80%	86%	86%
totais	3113	1772	4885	1450	1629	3079	46%	91%	67%

Figura 5 - Distribuição do nº de intervenções solicitadas e executadas por freguesia

No que respeita à manutenção do espaço público destacaram-se as seguintes atividades:

- Reparação de calçada simples e calçada desenhada;
- Reparação de passeio em pavê;
- Reparações na orla costeira;

- Reparação de lajetas;
- Pintura de paramentos;
- Limpeza de grafitis.



Figura 6 - Calçada desenhada e orla costeira

No que respeita à sinalização horizontal e vertical, foram realizadas as seguintes quantidades de trabalho:

Unidade de Sinalização Horizontal e Vertical	
Propostas de Trânsito	84 un
Sinalização horizontal	
Pintura de linhas	74 755,2 m
Passadeiras de peões	6 262,5 m ²
Raias obliquas	4 538,4 m ²
Lugares de mob. Reduzida	138,0 uni
Aplicação de pinturas anti-derrapante	429,0 m ²
Sinalização vertical	
Sinais novos	1 007,0 uni
Reposição e manutenção de sinais existentes	504,0 uni
Balizas flexíveis	865,0 uni
ARV	200,0 uni

Figura 7 - Principais atividades de sinalização horizontal e vertical

Quanto a infraestruturas viárias e sinalização foram desenvolvidos os seguintes trabalhos:

- Colocação de canaletes na Escola Secundária de Carcavelos
- Repavimentação da Rua Marquês de Pombal, em Murches;
- Repavimentação e pinturas do parque de estacionamento do Centro de Saúde da Parede;

- Repavimentação na Rua das Papoilas, em Birre;



Figura 8 - Repavimentação da Rua das Papoilas, Birre

- Requalificação do passeio na Rua de São Bernardo, em Alvide;
- Criação de bolsas de estacionamento e repinturas do centro de Murches, na Rua Marquês de Pombal;
- Criação de lombas na Avenida Pedro Álvares Cabral, junto à prisão do Linhó;
- Criação de lugares de mobilidade reduzida, em vários locais do concelho;
- Criação de zonas de proteção das ilhas ecológicas e garagens, em vários locais do concelho;
- Pinturas de campos com a marca “Cascais”;
- Reorganização dos sentidos de trânsito na Rua do Lobito, na Parede;
- Passadeira/lombas em vários locais do concelho;



Figura 9 - Execução de passadeira elevada e pintura de via

- Colocação de balizas na Rua Jaime Thompson, em Cascais;
- Colocação de ARV e pintura de sinalização horizontal na Avenida 25 de Abril;
- Repintura da sinalização horizontal e atualização da sinalização vertical do Bairro Pomar das Velhas, em Trajouce;
- Pintura de lugares no novo terminal de autocarros, na Adroana;
- Colocação de ARV na Rua de Angola, na Encosta da Carreira.



Figura 10 - Limpeza e desobstrução de coletores e

Ao nível de infraestruturas de águas pluviais, foram realizadas as seguintes atividades:

- Substituição de Grelhas;
- Limpeza e desobstrução de coletores e sumidouros;
- Reparação de Sumidouros
- Substituição de tampas e grelhas;
- Inspeção de coletores por filmagem;
- Reparação de coletores sem abertura de vala.

Ainda no que diz respeito à área de regeneração urbana, no decorrer do ano de 2022, foram realizadas as seguintes obras e fiscalização de obras:

- Requalificação de passeio na Avenida Francisca Lindoso e na Rua Francisco de Sousa Tavares, em São Domingos de Rana;
- Requalificação do estacionamento na Avenida Francisca Lindoso, em São Domingos de Rana;
- Requalificação da gaiola do jardim dos passarinhos, no Estoril;



Figura 11 - Requalificação da gaiola do jardim dos passarinhos

- Construção do terminal de autocarros, na Adroana;
- Construção do estacionamento na Av. Amália Rodrigues;



Figura 12 - Av. Amália Rodrigues

- Criação de caldeiras para plantação de árvores;
- Execução de passeios no novo espaço verde em Tires;
- Estacionamento na Rua José Florindo, em Alcabideche e em São Pedro;
- Fiscalização da obra da Igreja da Misericórdia, em Cascais;



Figura 13 - Igreja da Misericórdia

- Muros de contenção no parque da Adroana;



Figura 14 - Muro de contenção no parque da Adroana

- Execução de rotunda e separador central, na Av. 25 de Abril;
- Demolição e execução de trabalhos de contenção de terras, no Campo de Futebol do Carcavelos;
- Requalificação de espaço público na Rua das Fontainhas:



Figura 15 - Espaço público Rua das Fontainhas

- Requalificação dos espaços exteriores do Edifício do Cruzeiro, no Estoril.



Figura 16 - Requalificação dos Espaços exteriores do Edifício Cruzeiro, no Estoril

4.2. Serviços de Limpeza

No ano de 2022, a empresa prosseguiu com o desenvolvimento da sua atividade na área da limpeza de instalações, visando garantir a qualidade do serviço público prestado em todas as instalações nas quais presta este tipo de serviço e que estão ao dispor da comunidade, sejam municipais, visitantes ou trabalhadores das entidades clientes e pautando-se por uma elevada consciência social no que concerne à forma como integra e cuida dos seus colaboradores. Igualmente deu continuidade à criação de novas oportunidades de inclusão social e no mercado de trabalho de elementos da comunidade em situação mais vulnerável, muitas vezes alvo de discriminação por fatores diversos, como a idade, raça, etnia, género e desemprego de longa duração.

Como tal, no ano transato, devido à pandemia de COVID-19, até ao final do mês de abril, a Cascais Próxima foi adaptando a sua atividade nesta área às necessidades e à



Figura 17 - Limpeza do Centro Cultural de Cascais

realidade de cada momento, continuando a assegurar a prestação de serviços de limpeza, nas instalações municipais ou sob gestão municipal, incluindo os estabelecimentos de ensino público do Concelho (escolas secundárias, básicas 2,3 e básicas do 1.º ciclo), nos diversos eventos realizados ou apoiados pela C.M.C., nas instalações do Ninho de empresas da DNA Cascais, na esplanada do Mercado da Vila em Cascais, no Complexo Desportivo Municipal da Abóboda, nas instalações da União de Freguesias de Carcavelos e Parede, nas instalações da Cascais Ambiente, no Centro de Congressos do Estoril, no Aeródromo Municipal de Cascais, no Complexo Desportivo de Alcabideche, na

Sociedade Musical União Paredense (até final do mês de setembro), nas suas próprias instalações, nos autocarros e nas estações de *bike sharing* da MobiCascais.

No início do ano, aquando da realização das últimas eleições legislativas, à semelhança do que tem sucedido em todos os atos eleitorais, diversas equipas de limpeza participaram no processo de montagem e desmontagem das assembleias de voto,

assim como estiveram presentes nos locais de voto com maior afluência de eleitores, de forma a garantir a sua limpeza durante todo o dia em que decorreram as eleições.

No âmbito das iniciativas levadas a cabo pelo município relativamente ao acolhimento de refugiados da guerra na Ucrânia, em março foram executadas limpezas profundas nas instalações que vieram a albergar os diversos Centros de Acolhimento, com vista à sua abertura, assim como foi garantida a limpeza diária destes espaços após a mesma.



Figura 18 - Limpeza dos Centros de Acolhimento

Decorrente da delegação de competências da Administração Central no município para a área da saúde, no dia 1 de abril iniciou-se a prestação de serviços de limpeza em quatro unidades de saúde públicas do concelho, a saber, Centro de Saúde de Alcabideche, Centro de Saúde de Cascais, Centro de Saúde da Parede e Centro de Saúde de São Domingos de Rana. O início desta prestação de serviços implicou um acréscimo considerável no número de colaboradores da área, os quais transitaram da empresa privada que anteriormente prestava este serviço nestes locais.

Paralelamente ao serviço de limpeza e no âmbito do combate à pandemia de COVID-19, desde março de 2020 até ao final do mês de abril de 2022, a Cascais Próxima levou a cabo uma operação de execução de ações de desinfeção preventiva de interiores, com recurso à técnica da nebulização, tendo realizado durante todo este período um total de 3.350 intervenções em diversos tipos de instalações, a saber: instalações municipais (1.153), lares IPSS (1.780), lares (42), creches (141), escolas públicas (65), centros de dia (16) e outro tipo de instalações de cariz público (153).

A partir do mês de maio, o serviço foi retomando a normalidade em todas as instalações onde é prestado, sendo que, como é natural, houve um acréscimo significativo de trabalho ao nível dos eventos realizados ou apoiados pelo município e nos realizados no Centro de Congressos do Estoril, fruto da intensificação da atividade neste âmbito.



Figura 19 - Limpeza novas instalações pertencentes à Cascais Ambiente - Casa da Coruja

No mês de junho teve início a prestação de serviços de limpeza nas instalações da sede e mercado da Junta de Freguesia de São Domingos de Rana e igualmente nas instalações das residências artísticas AiR 351.

No período de 4 de julho a 13 de setembro foi assegurada a limpeza da FIARTIL 2022 (incluindo montagens, evento e desmontagens) e em setembro foi igualmente garantida a limpeza do evento “V Mercado da América Latina”, realizado igualmente no recinto da FIARTIL.

A partir da segunda quinzena de agosto e até ao início do ano letivo, conforme ocorre todos os anos, foram levadas a cabo limpezas gerais ao nível dos estabelecimentos de ensino público do Concelho (escolas secundárias, básicas 2,3 e básicas do 1.º ciclo), com especial incidência nas escolas secundárias e básicas 2,3 que foram alvo de obras durante o período da pausa letiva do verão.

Ao longo de todo o ano foi assegurada a limpeza e desinfeção durante a realização das diversas ações de recolha de sangue que decorreram no edifício do C3 em Alcabideche, e no início de dezembro foram executadas inúmeras ações extraordinárias de limpeza em instalações municipais devido às intempéries ocorridas.

4.3. Mobilidade



Figura 20 – Comunicação da Semana Europeia da Mobilidade 2022

4.3.1. Gestão de Estacionamento

A gestão do estacionamento é crucial para a concretização da política de mobilidade sustentável, enquanto elemento regulador da escolha modal através do condicionamento da acessibilidade em transporte individual.

A Câmara Municipal de Cascais, através da Cascais Próxima, gere e explora, no território concelhio, as zonas de estacionamento de duração limitada, bem como diversos parques de estacionamento fechados, reunindo todas as condições para dar

cumprimento ao objetivo estratégico de integrar e articular a política de estacionamento na estratégia de mobilidade sustentável.

Ao nível do estacionamento em parques fechados, a Cascais Próxima explora cerca de 1.500 lugares de estacionamento distribuídos por 9 parques e 7.000 lugares tarifados no que respeita ao estacionamento de superfície. De referir que o Parque do Mercado da Vila de Cascais destina-se exclusivamente ao estacionamento de comerciantes da Vila de Cascais e protocolos com entidades públicas.

Enumeram-se as intervenções realizadas, ao nível de gestão de estacionamento, durante o ano de 2022:

- Expansão da zona tarifada do Junqueiro em Carcavelos em 63 lugares tarifados, nomeadamente Praceta Pêro da Covilhã e Praceta Diogo Cão, no dia 1 de março;
- Reabertura da zona tarifada da Praça da República e da Rua 5 de outubro em Carcavelos com 12 lugares tarifados, 1 lugar de mobilidade reduzida e 1 lugar de cargas e descargas, após realização de obras de requalificação, no dia 1 de março;
- Supressão das zonas tarifadas da Cidadela de Cascais para obras de requalificação (redução de 49 lugares tarifados, 2 lugares de mobilidade reduzida e 17 lugares privativos da CMC) e da Av. 25 de abril (troço em frente ao Hotel Cidadela) com redução de 27 lugares tarifados;
- Autorização de 410 OVP's, com a ocupação de 20.568 lugares de estacionamento tarifado à superfície, das quais 223 foram gratuitas com ocupação de 14.913 lugares. As OVP's gratuitas correspondem essencialmente a eventos de Surf, realização de obras municipais, Rotary dos Templários, Festas do mar, Rally das Camélias, Arraial Santo António, Festival de Insufláveis, poda das árvores, maratonas, Covid-BUS, Iron Man, Cascais Christmas Village entre outros;
- Disponibilização de lugares nas zonas de estacionamento tarifado à superfície, aos avançados dos Parques de Estacionamento, na sequência da isenção de pagamento dos parques de estacionamento fechados, no período de 1 de janeiro a 31 de março;
- Extensão da isenção do pagamento de parques de estacionamento fechados no período de 1 de janeiro a 31 de março – despacho nº 50 de 2021;

- Reinício da cobrança do pagamento nos parques de estacionamento fechados, a partir do dia 1 de abril, após 15 meses de isenção;
- Realização de obras de beneficiação nos Parques de Estacionamento da Pampilheira, do Tribunal e do Hipódromo;
- Instalação de carregadores elétricos no Parque de Estacionamento Cascais Center para carregamento de veículos elétricos;
- Instalação de 4 painéis digitais de mensagem variável, para informação do número de lugares livres dos parques de estacionamento, nas principais artérias de acesso ao Centro de Cascais;
- Substituição de parquímetros vandalizados e em fim de vida;
- Instalação de um sistema de interfonia no acesso pedonal do Parque de Estacionamento do Tribunal;
- Início da elaboração de contrato com a Easypark que disponibiliza uma APP utilizada por toda a Europa, para facilitar o pagamento de estacionamento, sobretudo a turistas;
- Início de utilização da plataforma iParque Offstreet na realização de avenças vs cobrança;
- Colaboração na organização de 32 eventos nos Parques Marechal Carmona e do Hipódromo, com a ocupação de 10.415 lugares de estacionamento. De referir que 27 desses eventos foram gratuitos, com ocupação de 4.380 lugares de estacionamento;
- Realização de 197 novas avenças nos parques Marechal Carmona, Hipódromo, Cascais Center, Tribunal, Pampilheira, Marginal Estação de Cascais, Estação de Carcavelos e Estação da Parede;
- Início de exploração do Parque de estacionamento do Centro de Congressos do Estoril através da realização de 301 atos únicos de estacionamento de periodicidade reduzida (diários/semana), em estreita colaboração com a Cascais Dinâmica, e respetivas cobranças;



Figura 21 - Parque de Estacionamento do Centro de Congressos do Estoril

- Realização de obras no Parque do centro de Congressos para a colocação do novo sistema de controlo de acessos com LPR (leitura ótica de matriculas);
- Articulação com a Via Verde no projeto de instalação de antenas para a leitura de identificadores eletrónicos;
- Fiscalização do estacionamento ilegal nos Parques de Estacionamento devido à gratuitidade dos mesmos;
- Reforço da fiscalização do estacionamento junto ao Largo da Estação de Cascais devido à passagem do autocarro movido a pilha de hidrogénio;
- Prestação de apoio à CMC no combate à pandemia, nomeadamente através das seguintes atividades:
 - Controlo de acessos ao Mercado de Cascais;
 - Receção e Encaminhamento dos utentes nos Centros de Vacinação de S. D. Rana;
 - Controlo do estacionamento nos Centros de Vacinação de S. D. Rana;
 - Controlo do estacionamento destinado aos utentes do Centro de Vacinação do Centro de Congressos do Estoril (até 14 de fevereiro);
- Elaboração e aplicação do manual de rotas, com a afetação diária de rotas aos AFE, com o registo dos progressos e das melhorias verificadas em algumas zonas, nomeadamente nas zonas 11 e 12 (Estoril);
- Reativação da fiscalização na zona 19, Quinta dos Lombos, onde os parquímetros que estavam fora de serviço foram reativados;
- Início da fiscalização na zona 14 (Sul da estação de caminhos de ferro) onde iniciámos a fiscalização após obras e intervenção, executadas pelo Departamento de Regeneração Urbana;
- Participação do corpo de fiscalização no evento das Festas do Mar, para controlar e restringir os acessos aos núcleos históricos, apenas aos residentes;
- Contratação de 12 novos assistentes de fiscalização, para reforçar o corpo de fiscalização, e, deste modo, garantir uma cobertura mais abrangente das zonas tarifadas.

Com o aumento das zonas tarifadas, verificou-se um reforço do corpo de fiscalização e um aumento do investimento nos equipamentos tecnológicos utilizados, com o intuito de facilitar os pagamentos aos utentes e ainda de assegurar o controlo do estacionamento de superfície e parques fechados.

Rendimentos Operacionais

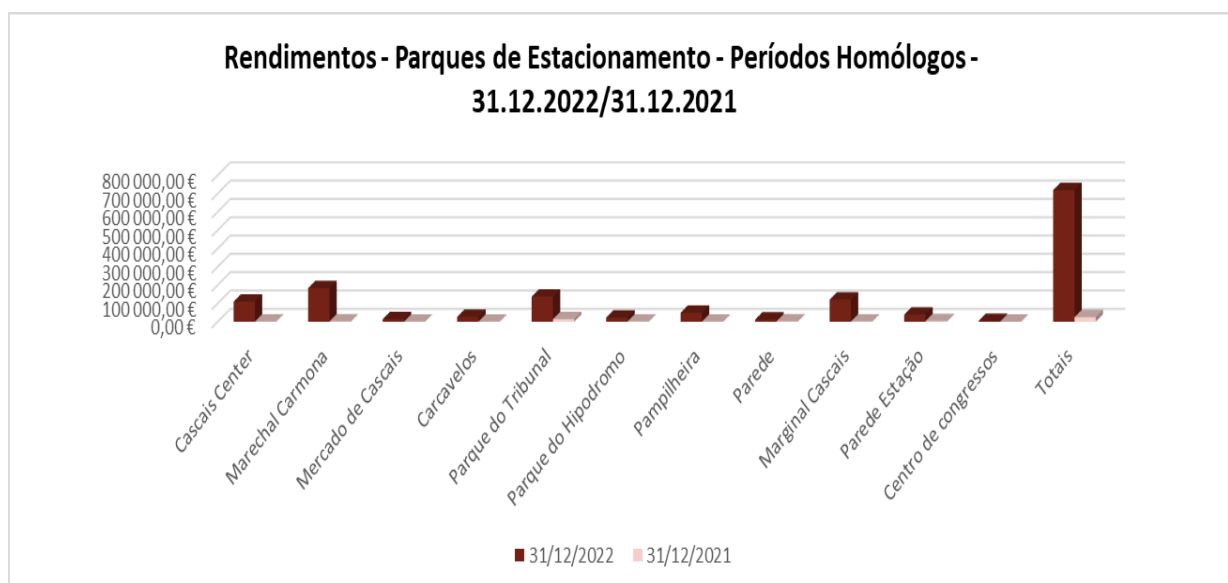
Gestão Estacionamento

Rendimentos - Estacionamentos - Períodos Homólogos - 31.12.2022/31.12.2021

Estacionamento	31/12/2022	31/12/2021	Variação
Superfície - Via Pública	3 255 357,11 €	2 545 636,09 €	28%
Parques Fechados	718 776,39 €	24 628,87 €	2818%
Totais	3 974 133,50 €	2 570 264,96 €	55%

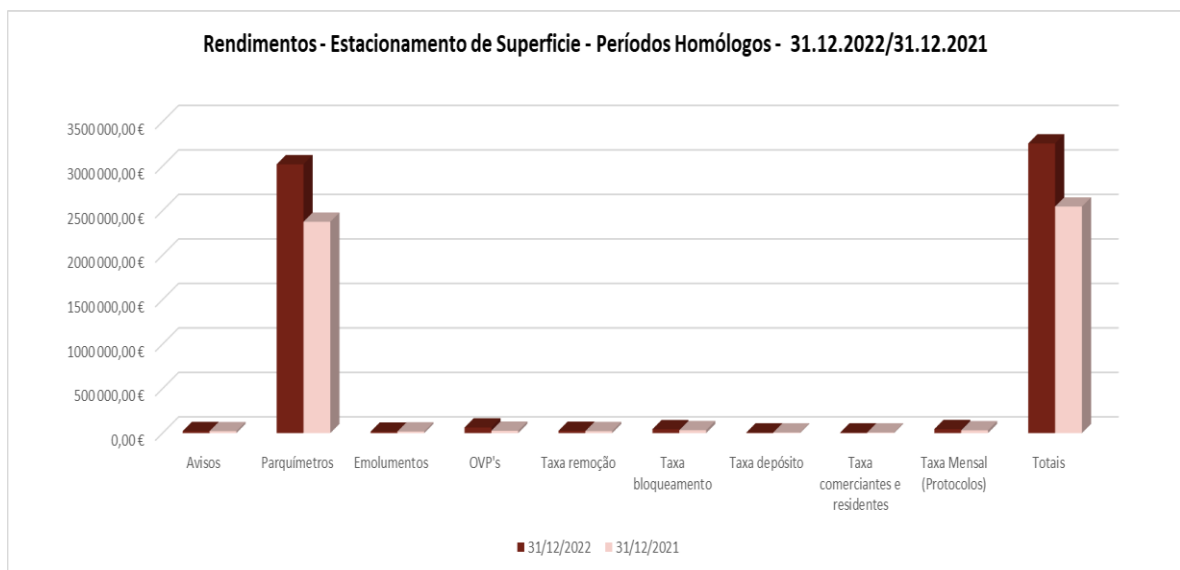
Rendimentos - Parques de Estacionamento - Períodos Homólogos - 31.12.2022/31.12.2021

Parques	31/12/2022	31/12/2021
Cascais Center	109 894,91 €	671,12 €
Marechal Carmona	183 603,39 €	1 629,45 €
Mercado de Cascais	13 849,30 €	73,04 €
Carcavelos	26 396,69 €	378,47 €
Parque do Tribunal	137 151,12 €	13 787,67 €
Parque do Hipodromo	22 432,55 €	1 056,80 €
Pampilheira	49 210,93 €	438,06 €
Parede	11 815,21 €	1 954,90 €
Marginal Cascais	120 917,58 €	1 251,52 €
Parede Estação	38 600,14 €	3 387,84 €
Centro de congressos	4 904,57 €	0,00 €
Totais	718 776,39 €	24 628,87 €



Rendimentos - Estacionamento de Superfície - Períodos Homólogos - 31.12.2022/31.12.2021

Superfície - Via Pública	31/12/2022	31/12/2021
Avisos	22 658,15 €	22 221,73 €
Parquímetros	3 020 597,13 €	2 374 655,56 €
Emolumentos	16 970,00 €	18 670,00 €
OVP's	63 506,74 €	27 206,39 €
Taxa remoção	26 340,00 €	23 030,00 €
Taxa bloqueamento	44 305,00 €	33 456,00 €
Taxa depósito	7 667,00 €	7 120,00 €
Taxa comerciantes e residentes	8 077,32 €	7 532,49 €
Taxa Mensal (Protocolos)	45 235,77 €	31 743,92 €
Totais	3 255 357,11 €	2 545 636,09 €



4.3.2. Gestão de Transporte Público de Passageiros

Em 2022 a Cascais Próxima continuou a monitorizar a operação da totalidade das carreiras municipais, tirando partido dos sistemas tecnológicos entretanto desenvolvidos que permitem a monitorização da operação municipal da Martin S. A., operador externo que presta serviço de transporte público de passageiros em autocarro.

No ano de 2022, a procura na rede MobiCascais traduziu-se nos seguintes valores:

Passageiros transportados	8.801.637
Passes utilizados	147.281

Especificamente nas linhas operadas pela Cascais Próxima, a procura atingiu os seguintes valores:

Passageiros transportados (linhas M37 a M44)	282.591
Passes utilizados (linhas M37 a M44)	25.494

Em novembro a procura atingiu o valor máximo mensal, que também foi o máximo desde 2020. Exceto no mês de julho, todos os meses apresentaram crescimento da procura em relação aos homólogos de 2021, sendo o crescimento global anual de 27,7%. Apesar de apenas cobrir 3,2% dos passageiros que utilizam a rede MobiCascais, importa referir que as linhas operadas pela Cascais Próxima estão, em geral, numa fase de desenvolvimento inicial da oferta e da procura. Ou seja, apesar dos valores serem aparentemente baixos, a constatação de que o crescimento anual nestas linhas foi de 76,7% permite projetar a importância do seu impacto futuro na rede.

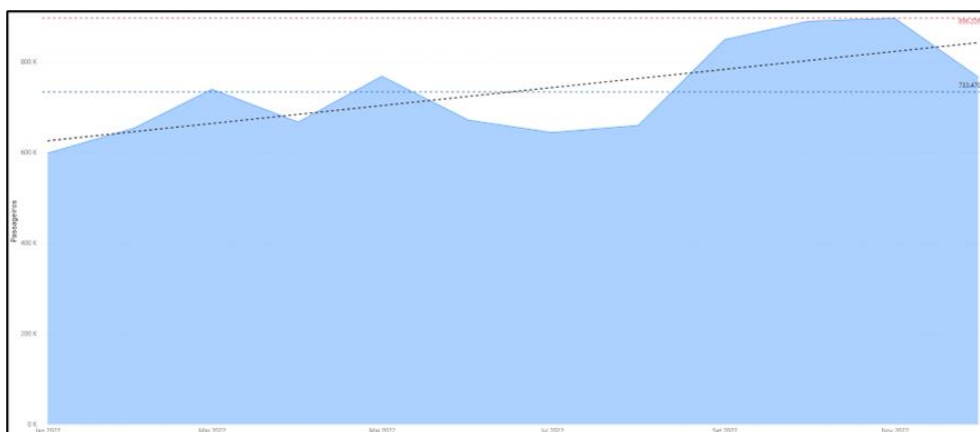


Figura 22 - Passageiros transportados por mês, em 2022

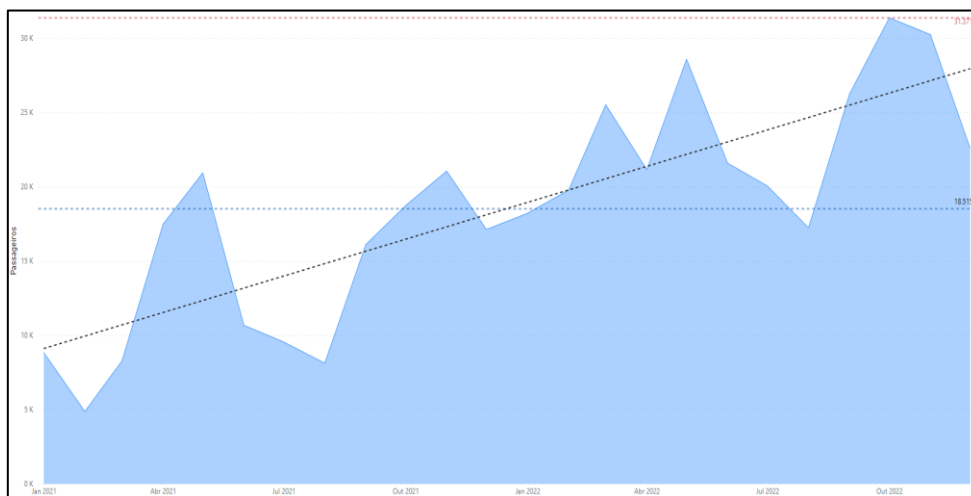


Figura 23 - Passageiros transportados por mês, em 2022, nas linhas operadas pela Cascais Próxima

Embora as restrições devidas à pandemia, a introdução da gratuidade e as alterações à rede municipal impeçam uma fiável comparação dos valores dos três últimos anos, é possível concluir que:

- Os meses de outubro e novembro de 2022 registaram um número médio de passageiros transportados superior a qualquer um dos meses anteriores, à semelhança do que já tinha ocorrido em 2021;
- O aumento da procura é visível na evolução da taxa de ocupação, com a média nos meses de setembro a novembro de 2022 a situar-se nos 26,5%.

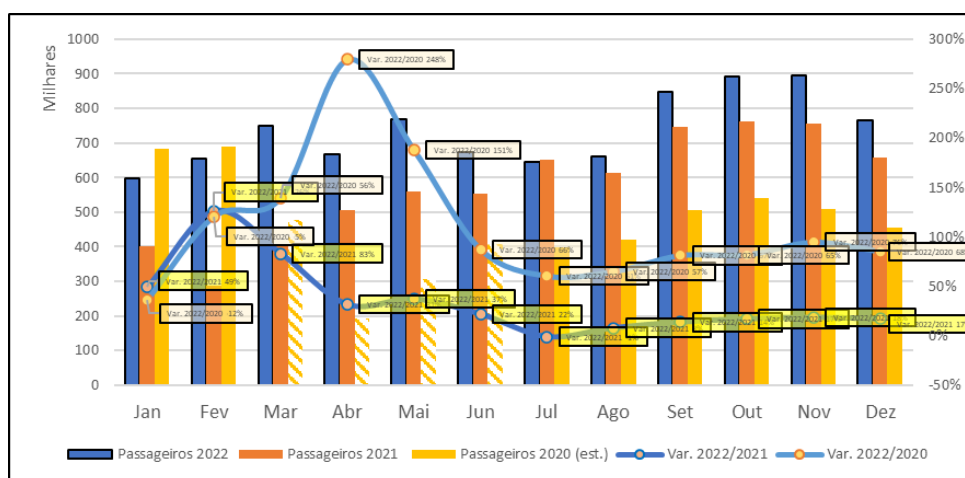


Figura 24 - Variação mensal do número de passageiros transportados em 2022 e nos homólogos de 2021 e 2020.

Viagens realizadas	559.244
Quilómetros percorridos	6.195.016,9

Ao nível da oferta, verificou-se um ligeiro aumento em agosto que se prolongou até ao fim do ano. A este aumento não será alheio o início da operação de fiscalização, uma vez que passou a haver um cuidado acrescido em garantir que os equipamentos de bilhética estão operacionais.

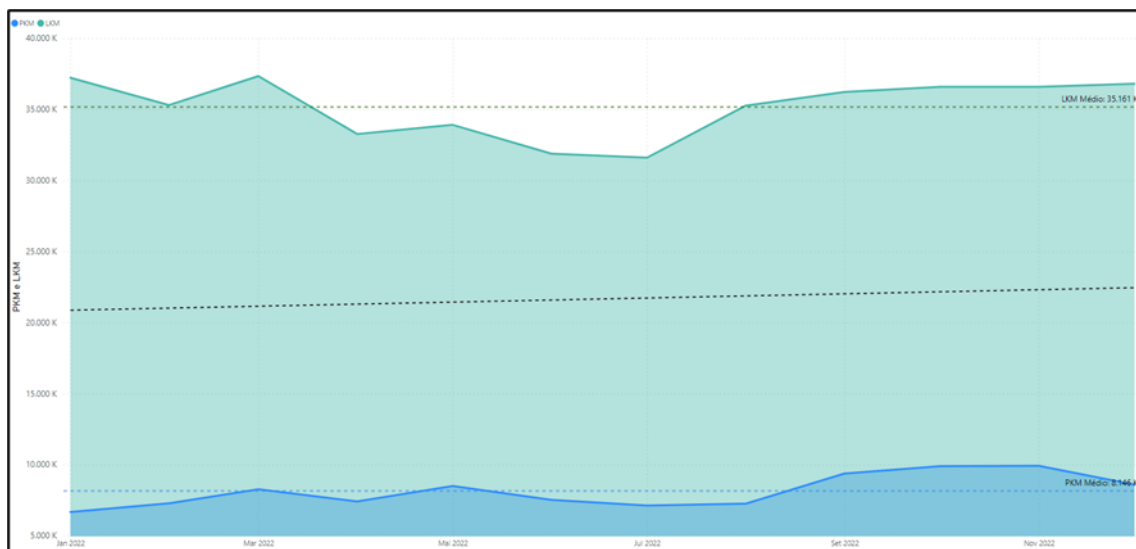


Figura 25 - Evolução da procura (passageiros.km) e da oferta (lugares.km) em 2022

Em 2022 houve um aumento da percentagem relativa de títulos Viver Cascais, principalmente do perfil Residente (passou de 46,5% em 2021 para 48,1% em 2022). Os três perfis gratuitos (Residente, Trabalhador e Estudante) representam agora 50,7% do total de passageiros transportados. De notar igualmente que a percentagem de passageiros com bilhetes diários, títulos ocasionais, desceu dos 3,9% para os 2,8%.

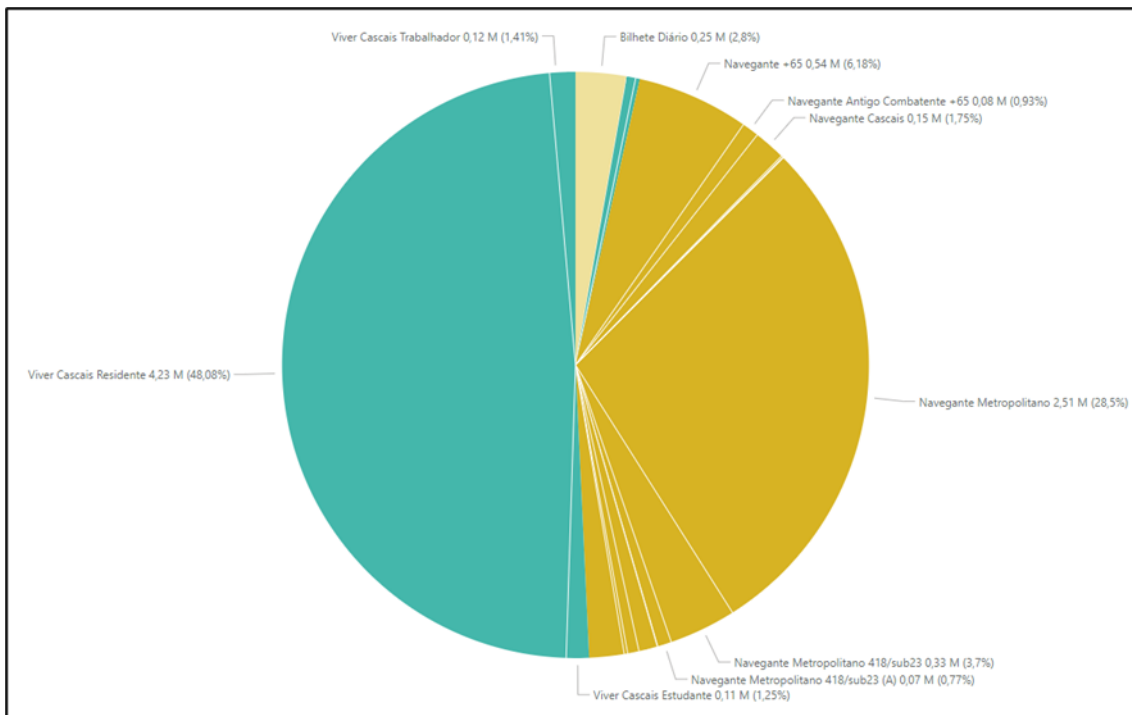


Figura 26 - Repartição de títulos de transporte validados em 2022

O serviço de fiscalização dos títulos de transporte, iniciado na segunda quinzena de agosto de 2022, permitiu verificar 22.111 títulos de transporte, 82,5% dos quais válidos, em 2.681 serviços.

Este serviço veio trazer igualmente um impacto positivo na medição da procura e no comportamento dos motoristas quanto à correta utilização do equipamento de bilhética. Este facto explica os aumentos de 16% na procura e de 7% na execução de viagens entre a primeira e a segunda quinzena de agosto.

A operação das viaturas a pilha de hidrogénio tem permitido adquirir uma maior experiência sobre este tipo de tecnologia. Este conhecimento cria um valor potencial crescente face ao aumento do preço dos combustíveis fósseis, o qual sofreu flutuações consideráveis em consequência da pressão nos mercados de combustíveis após a aplicação de sanções à Rússia enquanto país agressor no conflito na Ucrânia.

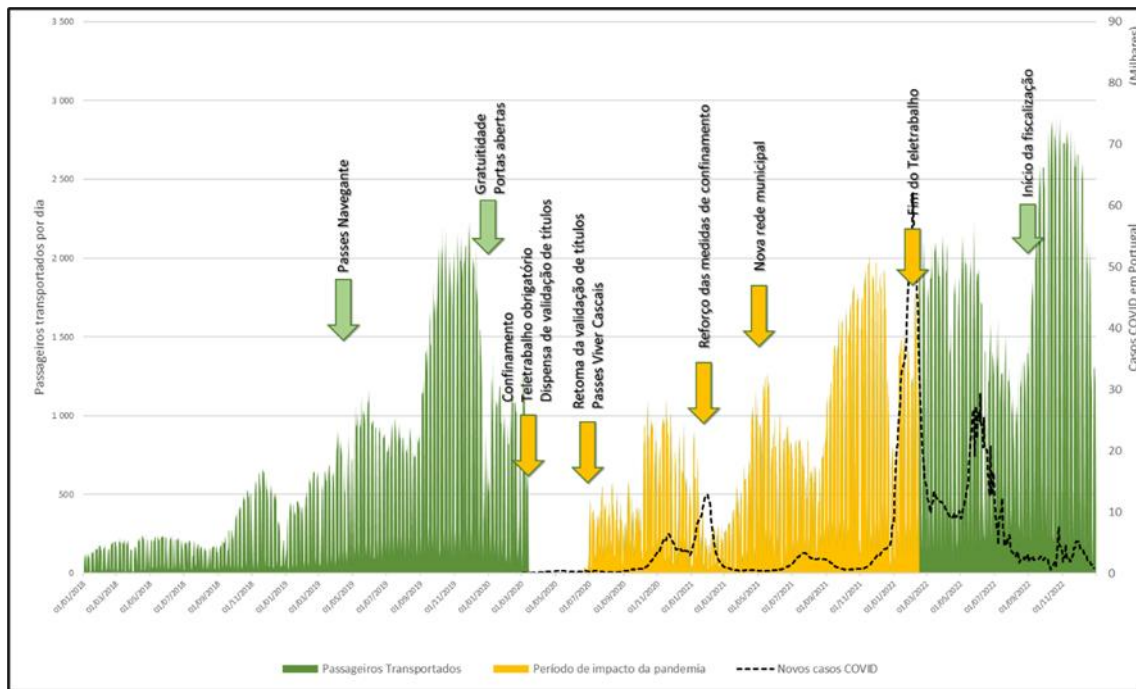


Figura 27 - Passageiros transportados nas linhas com continuidade de dados desde 2018 confrontados com o número de novos casos de COVID19

O acompanhamento das linhas operadas pela Cascais Próxima desde 2017, e das que lhes sucederam em 2021 e o contínuo desenvolvimento de ferramentas analíticas permitiu balizar de forma objetiva o período de impacto da pandemia de COVID 19 na procura de transportes públicos rodoviários no concelho entre 14 de março de 2020 e 14 de janeiro de 2022. De igual forma se pode constatar que não só houve uma recuperação da procura anterior à pandemia como também se regista um crescimento de aproximadamente 25%. É importante, no entanto, ressaltar que não se podem isolar, muito menos quantificar, os fatores que contribuíram para esse aumento, nomeadamente a gratuidade, a pandemia ou a nova rede municipal, por serem concorrentes na escala temporal. Assim, o crescimento da procura deve resultar de uma conjunção destes fatores, aos quais se veio juntar, em março de 2022, a crise energética resultante da guerra na Ucrânia.

No que respeita ao transporte público de passageiros, realizaram-se ainda as seguintes atividades:

- Promoção do novo tarifário municipal, nomeadamente dos passes Viver Cascais, e gestão da bilhética municipal;

- Desenvolvimento das ferramentas de monitorização da operação municipal de transporte rodoviário de passageiros;
- Integração dos dados do Sistema de Apoio à Exploração (SAE) do operador municipal privado para maior precisão na produção de indicadores, nomeadamente os relacionados com a distância percorrida e com os níveis de cumprimento de horários planeados;
- Sincronização da informação de planeamento da rede de transportes entre os sistemas de apoio à exploração, bilhética, informação ao público e analítica através de fonte comum de GTFS;
- Operacionalização da transmissão de dados à ATMC, TML e AMT para avaliação das necessidades de compensação;
- Operacionalização do acesso gratuito aos transportes públicos rodoviários municipais por parte dos voluntários envolvidos nos programas de voluntariado municipal e da população desfavorecida alojada nos Centros de Acolhimento Temporário (CAT);
- Término do serviço Solidarity Bus, serviço regular especializado para apoio aos refugiados em situação de emergência humanitária devido ao conflito na Ucrânia;
- Alteração da linha M40 para melhor adequação às necessidades das populações de Malveira da Serra e Alcabideche no acesso a unidades de cuidados de saúde;
- Operacionalização do Plano de Transporte Escolar para carregamento de títulos de transporte solicitados pelo Departamento de Educação.

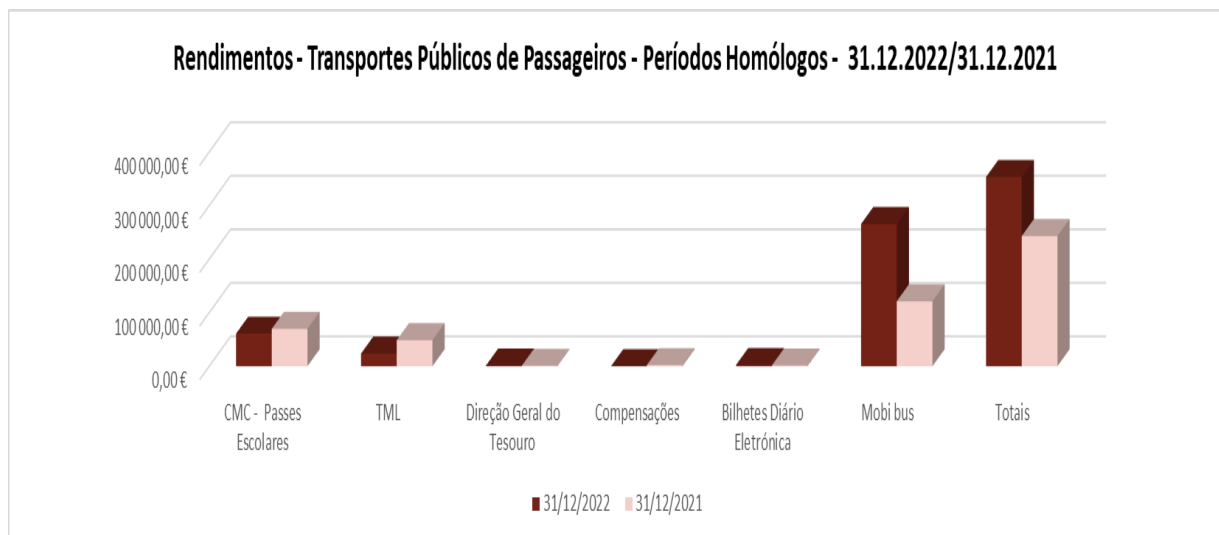
Receitas e custos por linha operada pela Cascais Próxima

Ano 2022	linha km	Total	M37	M38	M39	M40	M41	M42	M43	M44
			44140,6	145099	28670,25	40170,9	32677,2	30687,8	40600	22098
61	Custo das mercadorias vendidas e das matérias cons	38 638,08 €	4 439,77 €	14 594,40 €	2 883,72 €	4 040,48 €	3 286,75 €	3 086,65 €	4 083,64 €	2 222,67 €
612	Matérias-primas, subsidiárias e de consumo	38 638,08 €	4 439,77 €	14 594,40 €	2 883,72 €	4 040,48 €	3 286,75 €	3 086,65 €	4 083,64 €	2 222,67 €
6124	Material diversos	38 638,08 €	4 439,77 €	14 594,40 €	2 883,72 €	4 040,48 €	3 286,75 €	3 086,65 €	4 083,64 €	2 222,67 €
61243	cmvpc - 2019	1 057,58 €	121,52 €	399,47 €	78,93 €	110,59 €	89,96 €	84,49 €	111,78 €	60,84 €
61245	Cartões Viver Cascais	37 580,50 €	4 318,24 €	14 194,93 €	2 804,79 €	3 929,89 €	3 196,79 €	3 002,16 €	3 971,87 €	2 161,83 €
		- €	- €	- €	- €	- €	- €	- €	- €	- €
62	Fornecimentos e serviços externos	821 678,65 €	94 416,19 €	310 364,94 €	61 325,30 €	85 925,05 €	69 896,12 €	65 640,82 €	86 842,89 €	47 267,34 €
621	Subcontratos	119 221,79 €	18 099,32 €	59 496,09 €	11 755,89 €	16 471,59 €	13 398,89 €	12 583,16 €	16 647,54 €	9 061,02 €
6211	Subcontratos - mercado nacional	51 855,25 €	7 872,26 €	25 877,69 €	5 113,20 €	7 164,28 €	5 827,82 €	5 473,02 €	7 240,81 €	3 941,07 €
62111	Subcontratos mn - custo factura	5 582,11 €	847,43 €	2 785,68 €	550,43 €	771,22 €	627,35 €	589,16 €	779,46 €	424,25 €
6211102	Subcontratos mn - custo factura TxRed	3 125,17 €	474,44 €	1 559,58 €	308,16 €	431,77 €	351,23 €	329,84 €	436,38 €	237,52 €
62111021	Compensação Financeira	3 125,17 €	474,44 €	1 559,58 €	308,16 €	431,77 €	351,23 €	329,84 €	436,38 €	237,52 €
622	Serviços especializados	46 830,97 €	5 381,18 €	17 689,02 €	3 495,19 €	4 897,23 €	3 983,68 €	3 741,15 €	4 949,55 €	2 693,97 €
6221	Trabalhos especializados	358,76 €	41,22 €	135,51 €	26,78 €	37,52 €	30,52 €	28,66 €	37,92 €	20,64 €
6222	Publicidade e propáganda	46 472,21 €	5 339,96 €	17 553,51 €	3 468,41 €	4 859,72 €	3 953,16 €	3 712,49 €	4 911,63 €	2 673,33 €
6223	Vigilância e segurança	46 472,21 €	5 339,96 €	17 553,51 €	3 468,41 €	4 859,72 €	3 953,16 €	3 712,49 €	4 911,63 €	2 673,33 €
6225	Comissões	- €	- €	- €	- €	- €	- €	- €	- €	- €
62251	Comissões - mercado nacional	806,54 €	92,68 €	304,65 €	60,20 €	84,34 €	68,61 €	64,43 €	85,24 €	46,40 €
6226	Conservação e reparação	297,00 €	34,13 €	112,18 €	22,17 €	31,06 €	25,26 €	23,73 €	31,39 €	17,09 €
62263	Conservação-equip. básico	297,00 €	34,13 €	112,18 €	22,17 €	31,06 €	25,26 €	23,73 €	31,39 €	17,09 €
62264	Conservação-equip. transporte	509,54 €	58,55 €	192,46 €	38,03 €	53,28 €	43,34 €	40,71 €	53,85 €	29,31 €
622641	Cons.-equip. transp.-aceite tot.	509,54 €	58,55 €	192,46 €	38,03 €	53,28 €	43,34 €	40,71 €	53,85 €	29,31 €
622642	Cons.-equip. transp.-n/ aceite tot.	12 841,17 €	1 475,53 €	4 850,37 €	958,39 €	1 342,83 €	1 092,33 €	1 025,83 €	1 357,18 €	738,69 €
62265	Conservação - equip. administrativo	12 141,40 €	1 395,13 €	4 586,06 €	906,16 €	1 269,66 €	1 032,81 €	969,93 €	1 283,22 €	698,44 €
6227	Serviços bancários	- €	- €	- €	- €	- €	- €	- €	- €	- €
62271	Serviços Bancárias C/IVA	699,77 €	80,41 €	264,32 €	52,23 €	73,18 €	59,53 €	55,90 €	73,96 €	40,25 €
622711	Serviços Bancários c/ IVA	286 297,97 €	32 897,49 €	108 140,64 €	21 367,61 €	29 938,92 €	24 353,95 €	22 871,27 €	30 258,72 €	16 469,39 €
62272	Serviços Bancárias S/IVA	285 544,72 €	32 810,93 €	107 856,12 €	21 311,39 €	29 860,15 €	24 289,87 €	22 811,09 €	30 179,11 €	16 426,06 €
6227201	Serviços Bancários sem IVA	175 032,31 €	20 112,34 €	66 113,31 €	13 063,39 €	18 303,58 €	14 889,13 €	13 982,67 €	18 499,10 €	10 068,79 €
623	Material	175 032,31 €	20 112,34 €	66 113,31 €	13 063,39 €	18 303,58 €	14 889,13 €	13 982,67 €	18 499,10 €	10 068,79 €
6231	Ferramentas e utensílios de desgaste rápido	175 032,31 €	20 112,34 €	66 113,31 €	13 063,39 €	18 303,58 €	14 889,13 €	13 982,67 €	18 499,10 €	10 068,79 €
6232	Livros e documentação técnica	219,01 €	25,17 €	82,72 €	16,35 €	22,90 €	18,63 €	17,50 €	23,15 €	12,80 €
6233	Material de escritório	219,01 €	25,17 €	82,72 €	16,35 €	22,90 €	18,63 €	17,50 €	23,15 €	12,80 €
624	Energia e fluídos	219,01 €	25,17 €	82,72 €	16,35 €	22,90 €	18,63 €	17,50 €	23,15 €	12,80 €
6242	Combustíveis	219,01 €	25,17 €	82,72 €	16,35 €	22,90 €	18,63 €	17,50 €	23,15 €	12,80 €
62421	Combustíveis - gasóleo	- €	- €	- €	- €	- €	- €	- €	- €	- €
624211	Gasóleo - aceite pela totalidade	402 948,71 €	46 301,41 €	152 202,02 €	30 073,74 €	42 137,38 €	34 276,84 €	32 190,06 €	42 587,49 €	23 179,76 €
6242112	Gasóleo - Sem Trib.Autonomia	361 676,59 €	41 558,96 €	136 612,69 €	26 993,43 €	37 821,45 €	30 766,03 €	28 892,98 €	38 225,45 €	20 805,57 €
62424	Combustíveis - Hidrogénio	215 161,85 €	24 723,49 €	81 271,06 €	16 058,43 €	22 500,03 €	18 302,75 €	17 189,47 €	22 740,37 €	12 377,26 €
624241	Combustíveis - Hidrogénio autocarros	4 235,15 €	486,65 €	1 599,70 €	316,09 €	442,88 €	360,26 €	338,33 €	447,61 €	243,63 €
625	Deslocações, estadas e transportes	167,12 €	19,20 €	63,12 €	12,47 €	14,22 €	13,35 €	13,35 €	17,66 €	9,61 €
6251	Deslocações e estadas	4 068,03 €	467,44 €	1 536,58 €	303,61 €	425,40 €	346,05 €	324,98 €	429,95 €	234,01 €
62511	Desloc. e estadas - aceites p/ tot.	36 979,70 €	4 249,21 €	13 967,99 €	2 759,95 €	3 867,06 €	3 145,68 €	2 954,17 €	3 908,37 €	2 127,27 €
62514	Desloc. e estadas-Trib.Autonomia - via verde	36 501,33 €	4 194,24 €	13 787,30 €	2 724,25 €	3 817,04 €	3 104,99 €	2 915,95 €	3 857,81 €	2 099,75 €
625141	Desloc. e estadas - via verde	- €	- €	- €	- €	- €	- €	- €	- €	- €
625142	Desloc. e estadas - via verde - tributação autonomia	- €	- €	- €	- €	- €	- €	- €	- €	- €
626	Serviços diversos	36 501,33 €	4 194,24 €	13 787,30 €	2 724,25 €	3 817,04 €	3 104,99 €	2 915,95 €	3 857,81 €	2 099,75 €
6261	Rendas e alugueres	478,37 €	54,97 €	180,69 €	35,70 €	50,02 €	40,69 €	38,22 €	50,56 €	27,52 €
62612	Aluguer de Equipamentos	57,27 €	6,58 €	21,63 €	4,27 €	5,99 €	4,87 €	4,58 €	6,05 €	3,29 €
62613	Outras Rendas	- €	- €	- €	- €	- €	- €	- €	- €	- €
6262	Comunicação	- €	- €	- €	- €	- €	- €	- €	- €	- €
62621	Comunicação-despesas postais	730 875,43 €	83 982,31 €	276 068,69 €	54 548,28 €	76 429,52 €	62 171,94 €	58 386,89 €	77 245,93 €	42 043,86 €
62622	Comunicação-telefones e out	560 467,91 €	64 401,39 €	211 700,26 €	41 830,06 €	58 609,57 €	47 676,22 €	44 773,67 €	59 235,63 €	32 241,11 €
6263	Seguros	451 683,15 €	51 901,31 €	170 610,02 €	33 711,00 €	47 233,67 €	38 422,44 €	36 083,27 €	47 738,21 €	25 983,23 €
62631	Seguros - ramo Multirisco	30 926,57 €	3 553,66 €	11 681,60 €	2 308,18 €	3 234,07 €	2 630,77 €	2 470,61 €	3 268,62 €	1 779,26 €
62635	Seguros - ramo viaturas	30 345,04 €	3 486,84 €	11 461,95 €	2 264,78 €	3 173,26 €	2 581,30 €	2 424,15 €	3 207,16 €	1 745,61 €
626351	Seguros - r. viat.-aceite pela tot.	30 345,04 €	3 486,84 €	11 461,95 €	2 264,78 €	3 173,26 €	2 581,30 €	2 424,15 €	3 207,16 €	1 745,61 €
6263511	Seguros - r. viat.-Trib.Autonomia	13 732,98 €	1 578,01 €	5 187,23 €	1 024,95 €	1 436,09 €	1 168,20 €	1 097,08 €	1 451,43 €	789,99 €
626352	Seguros -r.viat.-aceite pela tot.	125 217,23 €	14 388,27 €	47 297,12 €	9 345,48 €	13 094,29 €	10 651,61 €	10 003,13 €	13 234,16 €	7 203,16 €
62639	Seguros - Outros Seguros	125 217,23 €	14 388,27 €	47 297,12 €	9 345,48 €	13 094,29 €	10 651,61 €	10 003,13 €	13 234,16 €	7 203,16 €
6265	Contencioso e notariado	12 122,47 €	1 392,95 €	4 578,91 €	904,75 €	1 267,68 €	1 031,20 €	968,42 €	1 281,22 €	697,35 €
6267	Limpeza, higiene e conforto	12 122,47 €	1 392,95 €	4 578,91 €	904,75 €	1 267,68 €	1 031,20 €	968,42 €	1 281,22 €	697,35 €
6268	Outros serviços	22 715,60 €	2 610,17 €	8 580,15 €	1 695,36 €	2 375,43 €	1 932,30 €	1 814,66 €	2 400,80 €	1 306,72 €
		17 025,00 €	- €	- €	- €	- €	- €	- €	- €	- €
63	Gastos com o pessoal	3 649,79 €	419,38 €	1 378,60 €	272,40 €	381,67 €	310,47 €	291,57 €	385,74 €	209,96 €
632	Remunerações do pessoal	240,81 €	27,67 €	90,96 €	17,97 €	25,18 €	20,48 €	19,24 €	25,45 €	13,85 €
6321	Remunerações do pessoal - venc.	10 307,02 €	1 184,34 €	3 893,17 €	769,26 €	1 077,83 €	876,77 €	823,39 €	1 089,34 €	592,91 €
6323	Remunerações do pessoal - s. férias	10 307,02 €	1 184,34 €	3 893,17 €	769,26 €	1 077,83 €	876,77 €	823,39 €	1 089,34 €	592,91 €
6324	Remunerações do pessoal - s. natal	- €	- €	- €	- €	- €	- €	- €	- €	- €
6325	Remunerações do pessoal - s. aliment	188 498,99 €	21 659,75 €	71 199,95 €	14 068,47 €	19 711,82 €	16 034,67 €	15 058,48 €	19 922,38 €	10 843,47 €
63251	Remunerações do pessoal - s. aliment 1	187 249,11 €	21 516,13 €	70 727,84 €	13 975,18 €	19 581,12 €	15 928,35 €	14 958,63 €	19 790,28 €	10 771,57 €
6326	Remunerações do pessoal - h. extra	49 499,11 €	5 687,77 €	18 696,83 €	3 694,32 €	5 176,25 €	4 210,64 €	3 954,30 €	5 231,54 €	2 847,45 €
634	Indemnizações	17 474,12 €	2 007,89 €	6 600,33 €	1 304,17 €	1 827,31 €	1 486,44 €	1 395,94 €	1 846,83 €	1 005,20 €
6342	Indemnizações-pessoal	24 580,32 €	2 824,44 €	9 284,49 €	1 834,53 €	2 570,43 €	2 090,93 €	1 963,63 €	2 597,88 €	1 413,99 €
635	Encargos sobre remunerações	5 237,89 €	601,87 €	1 978,46 €	390,93 €	547,74 €	445,56 €	418,44 €	553,59 €	301,31 €
6352	Enc. s/rem.-pessoal	2 208,78 €	253,57 €	833,55 €	164,70 €	230,77 €	187,72 €	176,29 €	233,23 €	126,95 €
636	Seguros de acidentes no trabalho e doenças profiss	1 249,88 €	143,62 €	472,11 €	93,28 €	130,70 €	106,32 €	99,85 €	132,10 €	71,90 €
6362	Seg.ac.trb - pessoal	1 249,88 €	143,62 €	472,11 €	93,28 €	130,70 €	106,32 €	99,85 €	132,10 €	71,90 €
638	Outros gastos com o pessoal	1 249,88 €	143,62 €	472,11 €						

Rendimentos Operacionais

Transporte Público de Passageiros

Transporte públicos de passageiros	31/12/2022	31/12/2021
CMC - Passes Escolares	60 716,98 €	69 641,53 €
TML	23 514,92 €	48 551,89 €
Direção Geral do Tesouro	1 380,38 €	717,51 €
Compensações	0,00 €	1 783,02 €
Bilhetes Diário Eletrónica	2 237,25 €	1 183,06 €
Mobi bus	265 480,05 €	121 221,89 €
Totais	353 329,58 €	243 098,90 €



4.3.3. Mobilidade Suave

No âmbito da estratégia de mobilidade suave do concelho de cascais, a Cascais Próxima tem vindo a desenvolver e melhorar os sistemas de gestão, nomeadamente o funcionamento do sistema de *bike sharing*, a sua integração na App, bem como a otimização dos custos de aquisição de materiais e equipamentos.

Mantendo-se em linha com a estratégia de mobilidade suave do concelho de Cascais, no ano de 2022 realizaram-se as seguintes atividades::

- Construção e inauguração de dois novos quiosques de aluguer de bicicletas em Carcavelos e no Estoril;



Figura 28 - Novos quiosques de aluguer de bicicletas em Carcavelos e no Estoril

- Relocalização e reparação do quiosque de aluguer de bicicletas da Estação de Cascais;
- Realização de testes de hardware e software das estações de Bike Sharing, para a reconfiguração de docas e ainda para a colocação de novos trincos;
- Colocação de suportes universais no concelho, de modo a dar resposta às várias solicitações efetuadas pelos munícipes;
- Recolha de trotinetas e bicicletas por todo o concelho;
- Recolocação dos totens da Rua 1.º de Maio e junto às instalações da DNA Cascais;
- Instalação de um novo Mupi experimental para avaliação de novo projeto com estações de partilha;
- Colocação de monólitos “versão CTT”;
- Introdução das biCas elétricas nos quiosques;

- Preparação, entrega e recolha de ativos para participação em diversos eventos, de entre os quais se destacam:



Figura 29 - Futurália 2022

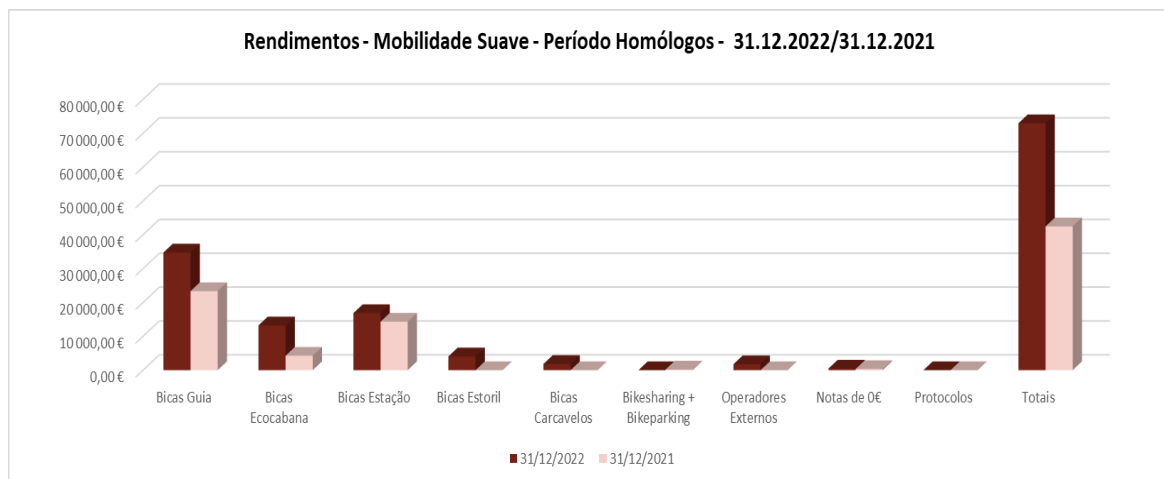
- Casa das Conchas – Fundação “O Século”;
 - Futurália 2022
 - Sport Evolution Alliance
 - Dia Mundial da Atividade Física
 - Dia Europeu do Desporto na Escola
 - Desporto Escolar Sobre Rodas do A.E. da Cidadela
 - Festa da Criança
 - Festival de Insufláveis
 - FIARTIL
 - Vídeo Cascais na Rota das Jornadas Mundiais da Juventude
 - Festas do Mar
 - Block Seminar
 - World Padel Tour
 - 5º Encontro Ibérico de Orçamentos Participativos
- Celebração de acordo de parceria para acesso e avaliação da plataforma digital de dados “Populus”, relativamente à circulação de trotinetas de partilha dos operadores externos;
 - Levantamento e avaliação dos locais para o novo projeto de “Cacifos CTT”.

Rendimentos Operacionais

Mobilidade Suave

Rendimentos - Mobilidade Suave - Período Homólogos - 31.12.2022/31.12.2021

Mobilidade Suave	31/12/2022	31/12/2021
Bicas Guia	34 748,25 €	23 363,40 €
Bicas Ecocabana	13 215,17 €	4 267,68 €
Bicas Estação	16 860,21 €	14 334,13 €
Bicas Estoril	4 078,90 €	0,00 €
Bicas Carcavelos	1 822,80 €	0,00 €
Bikesharing + Bikeparking	0,00 €	179,44 €
Operadores Externos	1 747,95 €	0,00 €
Notas de 0€	459,35 €	320,34 €
Protocolos	0,00 €	0,00 €
Totais	72 932,63 €	42 464,99 €



4.4. Instrução de Processos de Contraordenação

Durante o ano de 2022, o DPC registou um total de 43 545 incidências, nomeadamente:

TRABALHO ADMINISTRATIVO 2022	TOTAL
REGISTOS PIC	4.516
ENTRADA DOCUMENTOS FISICOS	12.571
OFICIOS	323
E-MAIL /EDOCLINK	5.682
DIGITALIZAÇÃO E ARQUIVO	19.325
REGISTO DE AUTOS	136
ATENDIMENTO TELEFONICO	898
EMISSÃO DE FATURAS	94
TOTAL	43.545

De referir que durante o último trimestre do ano, o DPC terminou a sua colaboração com os serviços de fiscalização na introdução no sistema de gestão das contraordenações (STICO) de respostas a PIC's (pedidos de identificação de condutor), tendo até ao mês de julho, mês em que terminou a sua colaboração, inserido um total de 4.516 respostas a PIC's.

Quanto ao registo de autos, de salientar o funcionamento entre a aplicação STIAR e os sistemas de outras entidades, permitindo a migração de autos via SCOTT, plataforma utilizada pelas forças de segurança PSP, GNR e Policia Municipal e libertando os recursos humanos do departamento para outras tarefas.

Em 2022 foram emitidas 13.829 decisões administrativas, assumindo maior expressão os processos levantados pelos serviços de fiscalização da Cascais Próxima, conforme quadro abaixo:

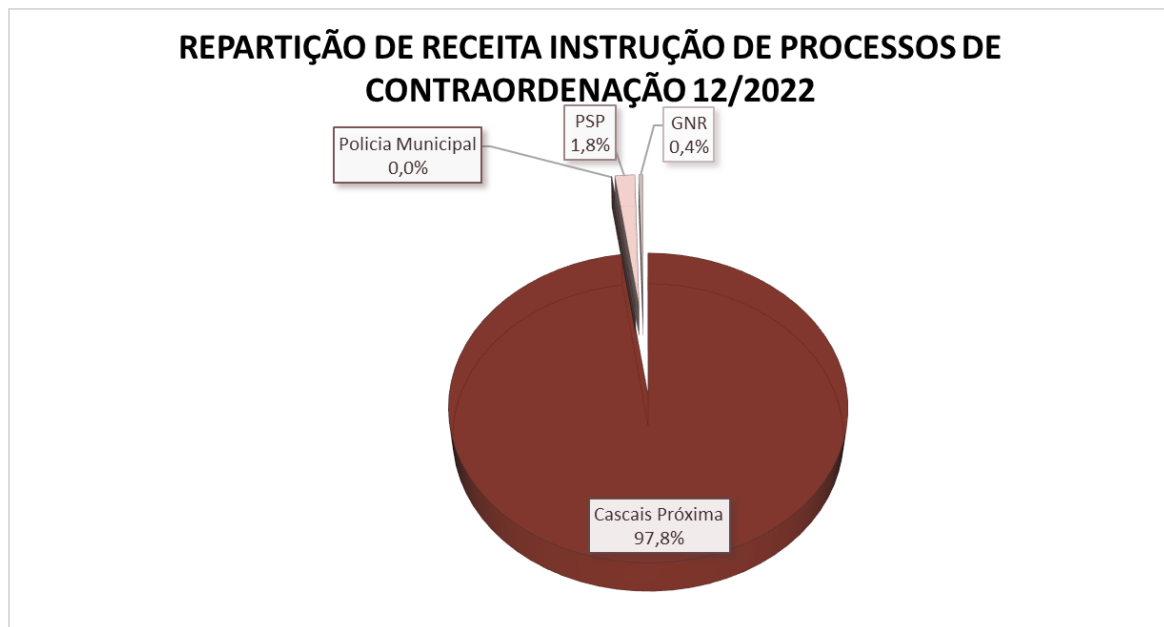
DECISÕES ADMINISTRATIVAS	TOTAL
Polícia Municipal	17
PSP	368
GNR	99
Cascais Próxima	13.345
Total de decisões	13.829

De salientar que, das 13.829 decisões emitidas, foram enviados 325 recursos e cerca de 1.111 certidões de dívida para execução da coima pelo Tribunal.

Rendimentos Operacionais

Instrução de Processos de Contraordenações

Instrução de Processos de contraordenação	31/12/2022	31/12/2021	Variação
Receita Cascais Próxima	1 379 550,40 €	1 193 497,07 €	16%
Totais	1 379 550,40 €	1 193 497,07 €	16%



4.5. Eficiência Energética

O Gabinete de Eficiência Energética da Cascais Próxima deu seguimento, neste ano de 2022, aos projetos planeados e em curso, dando também um importante apoio às obras efetuadas pelo DRU, e toda a componente de projeto e implementação de infraestruturas elétricas e iluminação pública., destacando-se as seguintes atividades:

- Elaboração do Regulamento Municipal para pontos de carregamento elétrico e cooperação com empresas da área da mobilidade elétrica para incrementar o número de locais de carregamento elétrico no concelho;
- Ligação dos postos de carregamento da MobiCascais à rede Mobi.e, conforme obrigatoriedade legal da ligação de postos de carregamento elétrico à rede nacional;



Figura 30 - Posto de carregamento MobiCascais

- Trabalhos de manutenção e reparação de iluminação e infraestruturas elétricas no paredão de Cascais;
- Continuação da substituição de iluminação pública para tecnologia LED;

- Apoio aos projetos de alargamento da rede de Quiosques de Bicas no Concelho, nomeadamente aos recentemente instalados nos Jardins do Casino, no Estoril, e, em Carcavelos;
- Trabalhos de ligação à rede elétrica e restantes infraestruturas de energia e telecomunicações, onde se destacam a iluminação exterior e alimentação ao edifício do novo terminal de autocarros da Adroana;
- Execução dos trabalhos e colaboração com o DRU no projeto do novo parque de estacionamento do Aeroporto de Cascais, que incorporam toda a infraestrutura elétrica de iluminação pública, inclusão de negativos para posterior instalação de carregadores elétricos e articulação com a E-Redes para a possível instalação de um posto de transformação;
- Coordenação do projeto *Living Lab* do Junqueiro, Carcavelos, que permitiu dotar a Praça do Junqueiro, em Carcavelos, de uma variedade de soluções de serviço de rua, tais como carregadores elétricos, displays interativos, *Wifi*, unidade de medição de qualidade do ar, entre outros, enquadrados nas colunas de iluminação pública, cujo ramal de fornecimento de energia passou a ser alimentado permanentemente. Para além da iluminação inteligente, essencial para a materialização deste projeto, esta solução permitiu a redução das necessidades de mobiliário urbano, integrar uma série de soluções e equipamentos que façam sentido para as necessidades das cidades inteligentes, bem como potenciar o teste de soluções em ambiente real.



Figura 31 - Projeto *Living Lab*, no Junqueiro

4.6. Marketing, Comunicação e Imagem

O Gabinete de Marketing, Comunicação e Imagem (GMCI), no ano de 2022, continuou, em estreita ligação com a autarquia, a elaborar a comunicação das obras realizadas no concelho e demais atividades por forma a estar alinhada com a estratégia do município no que respeita à comunicação e imagem no concelho, destacando-se:

- Proposta de localização de outdoors no local de obra, consoante necessidades identificadas pela CMC;
- Contacto com fornecedor para colocação desses mesmos outdoors e respetiva coordenação e supervisão;
- Remoção de outdoors cuja obra terminou;
- Elaboração e impressão de comunicados de intervenções muito pontuais e de curta duração;
- Impressão e entrega dos comunicados às respetivas entidades responsáveis;
- Trabalho de visita, elaboração de relatórios e preenchimento de fichas de ocorrência sempre que detetada alguma anomalia em mupis, outdoors, estações de *bike sharing*, postos das bicas, parques de estacionamento.

No que respeita à NP 4552:2016 - Conciliação entre a vida profissional, familiar e pessoal, foi desenvolvido um plano de comunicação, em estreita colaboração com o DRH, tendo como principal objetivo a divulgação dos resultados das várias iniciativas de auscultação aos colaboradores, bem como das medidas que daí decorrem e outros momentos relevantes.

No sentido de se promover uma estreita colaboração e comunicação coerente entre todos os municípios da AML, o GMCI esteve presente em várias reuniões com a TML, onde são abordados os seguintes temas:

- Informações sobre o formulário de acesso ao cartão navegante;
- Acompanhamento da campanha de incentivo à utilização do transporte público;
- Definição dos pontos de interesse diagrama de rede (Cascais)
- Continuação da preparação da comunicação da carris metropolitana, operação que foi adiada para 1 de janeiro de 2023;
- Acompanhamento das filmagens na Vila de Cascais no âmbito do terceiro aniversário do navegante;
- Acompanhamento do lançamento do Ponto navegante nos 18 municípios da AML;

- Preparação da informação sobre o município de Cascais a constar do website da TML;
- Preparação da comunicação da carris metropolitana.

Ainda no que respeita à comunicação e imagem foram realizados os mais diversos trabalhos e projetos, de entre os quais se destacam:

- Planeamento e gestão das redes sociais MobiCascais;
- Divulgação, em articulação com a autarquia, da campanha de promoção das carreiras M43 e M44 com o objectivo de aumentar a sua procura;
- Preparação de uma campanha de informação sobre o estacionamento de rua;
- Preparação de uma campanha de informação sobre o término do estacionamento gratuito a 31 de março;
- Preparação dos conteúdos e imagens para a revista *Smart Cities*;
- Elaboração do Relatório Fotográfico com a nossa Rede de Outdoors e Mupis;
- Levantamento da necessidade de vinilagem de viaturas Cascais Próxima e articulação dessa mesma vinilagem;
- Produção de uma placa para o Jardim dos Passarinhos;



Figura 32 - Nova imagem postos de carregamento

- Nova imagem dos carregadores elétricos;
- Desenvolvimento e implementação das imagens nos postos de carregamento elétricos;
- Acompanhamento da remoção de outdoors de obras concluídas;
- Participação nas ações dos LOCALS | Formações MobiCascais – Casa Sta. Maria;
- Jovem Cascais | Sessão de Abertura dos Programas de Voluntariado;
- Placa fundos europeus / PAMUS – Ciclovias – produção e montagem das placas referentes à implementação da Rede Ciclável Estruturante Concelhia (1ª fase – A);
- Living Lab na zona do Junqueiro - impressão e distribuição de folhetos na área envolvente para informação aos moradores e frequentadores deste local de estacionamento;
- Preparação da imagem dos Cacifos CTT-Cascais Próxima;
- Acompanhamento das vinilagens da frota da Cascais Próxima (autocarros de 8 metros, viaturas ligeiras e mistas da área das Limpezas);

- Acompanhamento da organização do Portugal Mobi Summit de 2022;



Figura 33 - Portugal Mobi Summit 2022

- Apoio ao Mega Festival de Insufláveis, tendo disponibilizado sete outdoors para a comunicação do evento. Estivemos ainda presentes com a Escola de Trânsito MobiCascais. Em contrapartida recebemos convites para o evento, que foram disponibilizados aos filhos dos colaboradores com idades compreendidas entre os 3 e os 14 anos (num total de 154 crianças);
- Participação na iniciativa Cascais, Capital Jovem da Segurança Rodoviária 2021/2022;
- Participação na Semana Europeia da Mobilidade;
- Inauguração dos quiosques de Carcavelos e Estoril - preparação dos convites e comunicações, decoração do espaço, articulação com a autarquia para presença da equipa de reportagem e notícias nas redes;
- Ativação da marca MobiCascais na Futurália;
- Participação no evento Portugal Smart Cities;
- Participação, com a escolinha de trânsito MobiCascais, na festa da criança, organizada pela autarquia;
- Preparação da celebração do dia de S. Martinho na Cascais Próxima.



Figura 34 - Magusto Cascais Próxima

5. Análise da performance económico-financeira



5.1. Análise da performance económica

Receitas Operacionais - 31.12.2022 / 31.12.2021				
Natureza	31/12/2022	31/12/2021	Variação Valor	%
Vendas e serviços prestados	19 755 788,19 €	23 894 093,89 €	- 4 138 305,70 €	-17%
Subsídios à exploração	76 513,62 €	6 867,01 €	69 646,61 €	1014%
Variação de Inventários na produção	- €	- €	- €	0%
Provisões (aumentos/reversões)	- €	- €	- €	0%
Outros rendimentos	165 242,59 €	8 185,20 €	157 057,39 €	1919%
Total	19 997 544,40 €	23 909 146,10 €	- 3 911 601,70 €	-16%

Gastos Operacionais - 31.12.2022 / 31.12.2021				
Natureza	31/12/2022	31/12/2021	Variação Valor	%
C.M.V.M.C	1 319 592,86 €	2 482 985,66 €	- 1 163 392,80 €	-47%
FSE	6 839 619,56 €	9 690 055,54 €	- 2 850 435,98 €	-29%
Gastos com o pessoal	10 214 410,15 €	9 121 998,00 €	1 092 412,15 €	12%
Provisões	- €	- €	- €	0%
Outros gastos e perdas	147 263,72 €	1 038 676,46 €	- 891 412,74 €	-86%
Depreciações / Amortizações	1 347 106,84 €	1 374 522,90 €	- 27 416,06 €	-2%
Total	19 867 993,13 €	23 708 238,56 €	- 3 840 245,43 €	-16%

O resultado operacional ascendeu a 129.551,27€, valor abaixo do registado no período homólogo de 2021, concorrendo para a formação do referido resultado a diminuição do

custo de mercadorias vendidas e matérias consumidas (-47%), do fornecimento e serviços externos (-29%) e dos outros gastos e perdas (-86%), bem como a diminuição das vendas e serviços prestados (-17%).

Todas estas diminuições estiveram diretamente ligadas com o estabilizar da atividade pós anos pandémicos, uma vez que a Cascais Próxima sempre foi parceira do município na frente de combate ao coronavírus.

Juros - Gastos e rendimentos financeiros - 31.12.2022 / 31.12.2021				
Natureza	31/12/2022	31/12/2021	Variação Euros	%
Juros e rendimentos similares obtidos	- €	- €	- €	0%
Juros e gastos similares suportados	79 795,75 €	40 401,26 €	39 394,49 €	98%
Total	79 795,75 €	40 401,26 €	39 394,49 €	98%

O aumento dos juros de financiamento, face ao período homólogo de 2021, foi representado pelo aumento da rubrica de “Financiamentos Obtidos” de forma a fazer face aos compromissos da empresa.

Período Homólogos			
Indicadores	31/12/2022	31/12/2021	Variação %
Receitas operacionais	19 997 544,40 €	23 909 146,10 €	-16%
Gastos operacionais	19 867 993,13 €	23 708 238,56 €	-16%
Resultado Operacional	129 551,27 €	200 907,54 €	-36%
Resultado Antes de Imposto	49 755,52 €	160 506,28 €	-69%
Resultado Líquido	7 744,76 €	22 719,83 €	-66%

O resultado líquido do exercício de 2022 manteve-se em linha com a estratégia da empresa e do acionista.

5.2. Investimento em ativos fixos tangíveis e intangíveis

Investimento em ativos fixos tangíveis e intangíveis			
31/12/2022	Euros s/IVA		
Descrição	31/12/2022	31/12/2021	%
Ativos tangíveis	5 355 628,23 €	4 079 908,94 €	31%
Terrenos e Recursos Naturais	- €	- €	0%
Edifícios e outras construções	149 000,00 €	50 934,00 €	193%
Equipamento Básico	577 073,92 €	288 956,01 €	100%
Equipamento de transporte	43 573,28 €	1 531 926,32 €	-97%
Equipamento Administrativo	13 369,00 €	52 726,83 €	-75%
Outros ativos fixos tangíveis	2 894 149,64 €	55 230,00 €	5140%
Ativos fixos tangíveis em curso	1 678 462,39 €	2 100 135,78 €	-20%
Ativos intangíveis	646 293,30 €	299 907,25 €	115%
Goodwill	- €	- €	0%
Projetos de desenvolvimento	- €	- €	0%
Programas Computadores	269 166,77 €	64 221,17 €	319%
Propriedade Industrial	- €	- €	0%
Outros ativos intangíveis	- €	- €	0%
Ativos intangíveis em curso	377 126,53 €	235 686,08 €	60%
Total	6 001 921,53 €	4 379 816,19 €	37%

Ao nível da gestão dos investimentos, a empresa teve um aumento significativo face ao período homólogo do ano de 2021.

Contribuiu para a formação deste resultado, o aumento dos “Outros ativos fixos tangíveis”, correspondentes ao projeto concluído das Ciclovias no âmbito do PAMUS, “Equipamento básico” e “Edifícios e outras construções”, originado pela construção de mais dois quiosques das BiCas, um em Carcavelos e outro no Estoril.

5.3. Ativo

Ativo em 31.12.2022 e 31.12.2021				
Ativo	31/12/2022	31/12/2021	Variação Valor	%
Ativo não corrente	10 222 405,39 €	8 732 557,11 €	1 489 848,28 €	17%
Ativos fixos tangíveis	8 549 844,46 €	7 181 034,03 €	1 368 810,43 €	19%
Ativos fixos intangíveis	1 672 560,93 €	1 551 523,08 €	121 037,85 €	8%
Ativo Corrente	14 460 282,29 €	13 311 465,84 €	1 148 816,45 €	9%
Inventários	645 690,00 €	484 982,79 €	160 707,21 €	33%
Clientes	1 966 231,47 €	100 210,32 €	1 866 021,15 €	1862%
EOEP	158 597,01 €	160 664,01 €	- 2 067,00 €	-1%
Outros créditos a receber	9 955 611,41 €	12 034 077,58 €	- 2 078 466,17 €	-17%
Diferimentos	40 376,23 €	58 450,47 €	- 18 074,24 €	-31%
Caixa e depósitos bancários	1 693 776,17 €	473 080,67 €	1 220 695,50 €	258%
Total	24 682 687,68 €	22 044 022,95 €	2 638 664,73 €	12%

O ativo líquido, no ano de 2022, atingiu 24 milhões de euros evidenciando um acréscimo de mais de 2,6 milhões euros (+12%), face ao final do ano de 2021.

A variação do ativo líquido foi suportada pela variação positiva (+9%) do ativo corrente, justificada, essencialmente, pelo aumento da rubrica “clientes” e “Caixa e depósitos bancários” e pela diminuição da rubrica “Outros créditos a receber”.

O ativo não corrente apresentou também um aumento face ao ano de 2021 (+17%). Contribuiu para este aumento, ambas as rubricas, no entanto a rubrica “ativos fixos tangíveis” (+19%) apresenta o aumento justificativo.

5.4. Passivo

Passivo em 31.12.2022 e 31.12.2021				
Passivo	31/12/2022	31/12/2021	Variação Euros	%
Passivo Não Corrente	1 780 247,98 €	1 395 788,45 €	384 459,53 €	28%
Provisões	- €	- €	- €	0%
Passivos por impostos diferidos	448 757,83 €	- €	448 757,83 €	100%
Financiamentos Obtidos	1 331 490,15 €	1 395 788,45 €	- 64 298,30 €	-5%
Outras dívidas a pagar	- €	- €	- €	0%
Passivo Corrente	19 503 448,29 €	17 154 196,97 €	2 349 251,32 €	14%
Fornecedores	1 550 943,65 €	1 602 871,37 €	- 51 927,72 €	-3%
Adiantamento de clientes	- €	- €	- €	0%
EOEP	689 287,27 €	468 311,61 €	220 975,66 €	47%
Financiamentos Obtidos	15 753 761,51 €	13 526 443,04 €	2 227 318,47 €	16%
Outras dívidas a pagar	1 509 455,86 €	1 252 891,48 €	256 564,38 €	20%
Diferimentos	- €	303 679,47 €	- 303 679,47 €	-100%
Total	21 283 696,27 €	18 549 985,42 €	2 733 710,85 €	15%

No que respeita ao passivo, o mesmo atingiu 21 milhões de euros, revelando um aumento de 15% relativamente a 2021.

De salientar que, no “Passivo Não Corrente”, a Cascais Próxima apresentou uma diminuição de 5% nos financiamentos obtidos de médio e longo prazo.

A variação no “Passivo Corrente”, comparativamente ao final do ano de 2021, decorreu essencialmente do aumento da rubrica “Financiamentos Obtidos” associada à necessidade da utilização das contas correntes caucionadas de forma a fazer face aos compromissos assumidos.

5.5. Análise da performance patrimonial

Capital Próprio em 31.12.2022 e 31.12.2021				
Capital próprio	31/12/2022	31/12/2021	Variação Euros	%
Capital subscrito	1 220 000,00 €	1 220 000,00 €	- €	0%
Reservas legais	13 007,95 €	10 735,97 €	2 271,98 €	21%
Outras reservas	508 908,78 €	488 460,93 €	20 447,85 €	4%
Ajustamentos / outras variações de capital próprio	1 649 329,92 €	1 752 120,80 €	- 102 790,88 €	-6%
Resultados transitados	- €	- €	- €	0%
Resultado líquido do período	7 744,76 €	22 719,83 €	- 14 975,07 €	-66%
Total	3 398 991,41 €	3 494 037,53 €	- 95 046,12 €	-3%

A evolução do Capital Próprio apresentou uma variação negativa (-3%) justificada pela rubrica “Outras variações de capital próprio” referente à comparticipação no âmbito do projeto PEDU PAMUS, e pela rubrica do “Resultado líquido do período”, que foi inferior em 66%.

6. Riscos e Incertezas

Os fatores ligados às incertezas estão aderentes à atividade e à gestão da empresa e são inerentes ao sector da atividade e ao seu enquadramento.

Contudo, a atividade da Cascais Próxima, E.M., S.A., enquadra-se fundamentalmente na execução de obras e prestação de serviços ao município de Cascais, podendo-se por isso constatar que os riscos do negócio e de crédito são praticamente nulos.

A empresa não tem dificuldades de tesouraria e de financiamento, sendo que os indicadores apresentados denotam a não existência de riscos de liquidez e de tesouraria.

A empresa continua a promover a monitorização do Plano de Prevenção de Riscos de Gestão, incluindo os de Corrupção e Infrações Conexas (PPRGCIC) e do Controlo Interno.

7. Factos relevantes ocorridos após a data de balanço

Não ocorreram factos materialmente relevantes após a data do balanço.

8. Proposta de aplicação de resultados

O exercício do ano económico de 2022 encerrou com um Resultado Líquido positivo de 7.744,76€, propondo o Conselho de Administração a seguinte aplicação: 10% para reserva legal no valor de 774,48€ e o remanescente no valor de 6.970,28€ para reservas livres.

9. Informação adicional

A Cascais Próxima, E.M., S.A., não tem dívidas ao Estado e à Segurança Social.

Não foram celebrados quaisquer contratos entre a empresa e os seus Administradores e/ou familiares.

A evolução previsível da Sociedade estará condicionada a fatores também enquadráveis na atividade do Município de Cascais.

A empresa perspetiva concretizar os objetivos e metas definidos nos instrumentos financeiros previsionais para o ano de 2022.

Cascais, 14 de fevereiro de 2023

O Conselho de Administração



CASCAIS

PRÓXIMA

Gestão da Mobilidade, Espaços Urbanos e Energias

Balanço, Demonstração de Resultados

e

Anexo às Demonstrações Financeiras

1. Demonstrações Financeiras

Cascais Próxima - Gestão de Mobilidade, Espaços Urbanos e Energias, EM, SA

Balanço a 31-12-2022 e 31-12-2021

Rubricas	Notas	2022	2021
ATIVO			
Ativo não corrente			
Ativos fixos tangíveis	7	8.549.844,46 €	7.181.034,03 €
Ativos Intangíveis	7	1.672.560,93 €	1.551.523,08 €
Subtotal		10.222.405,39 €	8.732.557,11 €
Ativo corrente			
Inventários	19	645.690,00 €	484.982,79 €
Clientes	12	1.966.231,47 €	100.210,32 €
Estado e outros entes públicos	14	158.597,01 €	160.664,01 €
Outros créditos a receber	12	9.955.611,41 €	12.034.077,58 €
Diferimentos	24	40.376,23 €	58.450,47 €
Caixa e depósitos bancários	4	1.693.776,17 €	473.080,67 €
Subtotal		14.460.282,29 €	13.311.465,84 €
Total do ativo		24.682.687,68 €	22.044.022,95 €
Capital Próprio e Passivo			
Capital Próprio			
Capital subscrito	11	1.220.000,00 €	1.220.000,00 €
Reservas legais	11	13.007,95 €	10.735,97 €
Outras reservas		508.908,78 €	488.460,93 €
Ajustamentos / outras variações de capital próprio		1.649.329,92 €	1.752.120,80 €
Resultados transitados	11	- €	- €
Subtotal		3.391.246,65 €	3.471.317,70 €
Resultado líquido do período		7.744,76 €	22.719,83 €
Total do capital próprio		3.398.991,41 €	3.494.037,53 €
PASSIVO			
Passivo não corrente			
Provisões	23		
Passivos por impostos diferidos	13	448.757,83 €	- €
Financiamentos obtidos	8, 10	1.331.490,15 €	1.395.788,45 €
Subtotal		1.780.247,98 €	1.395.788,45 €
Passivo corrente			
Fornecedores	13	1.550.943,65 €	1.602.871,37 €
Estado e outros entes públicos	14	689.287,27 €	468.311,61 €
Financiamentos obtidos	8, 10	15.753.761,51 €	13.526.443,04 €
Outras dívidas a pagar	13	1.509.455,86 €	1.252.891,48 €
Diferimentos		- €	303.679,47 €
Subtotal		19.503.448,29 €	17.154.196,97 €
Total do Passivo		21.283.696,27 €	18.549.985,42 €
Total do capital próprio e do passivo		24.682.687,68 €	22.044.022,95 €

O Contabilista Certificado


Indira pranita felicit

Cascais Próxima - Gestão de Mobilidade, Espaços Urbanos e Energias, EM, SA

Demonstração de resultados por naturezas 31-12-2022 e 31-12-2021

Rendimentos e Gastos	Notas	2022	2021
Vendas e serviços prestados	16	19.755.788,19 €	23.894.093,89 €
Subsídios, doações e legados à exploração	16	76.513,62 €	6.867,01 €
Variação de Inventários na produção			
Trabalhos para a própria entidade			
Custo das mercadorias vendidas e das matérias consumidas	19	- 1.319.592,86 €	- 2.482.985,66 €
Fornecimentos e serviços externos	17	- 6.839.619,56 €	- 9.690.055,54 €
Gastos com pessoal	18	- 10.214.410,15 €	- 9.121.998,00 €
Provisões (aumentos/reduções)	23		
Outros rendimentos	21	165.242,59 €	8.185,20 €
Outros gastos	20	- 147.263,72 €	- 1.038.676,46 €
Resultado antes de depreciações, gastos de financiamento e impostos		1.476.658,11 €	1.575.430,44 €
Gastos / reversões de depreciação e de amortização	7	- 1.347.106,84 €	- 1.374.522,90 €
Resultado operacional (antes de gastos de financiamento e impostos)		129.551,27 €	200.907,54 €
Juros e rendimentos similares obtidos			
Juros e gastos similares suportados	22	- 79.795,75 €	- 40.401,26 €
Resultado antes de impostos		49.755,52 €	160.506,28 €
Impostos sobre o rendimento do período	9	- 42.010,76 €	- 137.786,45 €
Resultado líquido do período		7.744,76 €	22.719,83 €

O Contabilista Certificado



Cascais Próxima - Gestão de Mobilidade, Espaços Urbanos e Energias, EM, SA

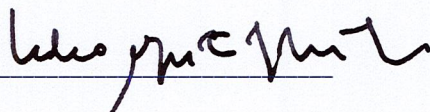
DEMONSTRAÇÃO INDIVIDUAL DE FLUXOS DE CAIXA

PERÍODO FINDO EM 31-12-2022 e 31-12-2021

Euro

RUBRICAS	NOTAS	PERÍODO	
		2022	2021
Fluxos de caixa das actividades operacionais - método directo			
Recebimentos de clientes		17.966.280,66 €	24.016.308,06 €
Pagamentos a fornecedores		-8.060.169,61 €	-12.165.912,32 €
Pagamentos ao pessoal		-10.214.410,15 €	-9.121.998,00 €
Caixa gerada pelas operações		-308.299,10 €	2.728.397,74 €
Pagamento/recebimento do imposto sobre o rendimento		-762.344,63 €	-479.712,37 €
Outros recebimentos/pagamentos		6.208.686,34 €	-12.413.014,49 €
Fluxos de caixa das actividades operacionais (1)		5.138.042,61 €	-10.164.329,12 €
Fluxos de caixa das actividades de investimento			
Pagamentos respeitantes a:			
Activos fixos tangíveis		-5.355.628,23 €	-4.079.908,94 €
Activos intangíveis		-646.293,30 €	-299.907,25 €
Investimentos financeiros		0,00 €	0,00 €
Outros activos		0,00 €	0,00 €
Recebimentos provenientes de:			
Activos fixos tangíveis		1.350,00 €	0,00 €
Activos intangíveis		0,00 €	0,00 €
Investimentos financeiros		0,00 €	0,00 €
Outros activos		0,00 €	0,00 €
Subsídios ao investimento		0,00 €	0,00 €
Juros e rendimentos similares		0,00 €	0,00 €
Dividendos		0,00 €	0,00 €
Fluxos de caixa das actividades de investimento (2)		-6.000.571,53 €	-4.379.816,19 €
Fluxos de caixa das actividades de financiamento			
Recebimentos provenientes de:			
Financiamentos obtidos		17.944.134,80 €	32.357.643,81 €
Realizações de capital e de outros instrumentos de capital próprio		0,00 €	0,00 €
Cobertura de prejuízos		0,00 €	0,00 €
Doações		0,00 €	0,00 €
Outras operações de financiamento		0,00 €	0,00 €
Pagamentos respeitantes a:			
Financiamentos obtidos		-15.781.114,63 €	-17.435.412,32 €
Juros e gastos similares		-79.795,75 €	-40.401,26 €
Dividendos		0,00 €	0,00 €
Reduções de capital e de outros instrumentos de capital próprio		0,00 €	0,00 €
Outras operações de financiamento		0,00 €	0,00 €
Fluxos de caixa das actividades de financiamento (3)		2.083.224,42 €	14.881.830,23 €
Variação de caixa e seus equivalentes (1+2+3)		1.220.695,50 €	337.684,92 €
Efeito das diferenças de câmbio			
Caixa e seus equivalentes no início do período	4	473.080,67 €	135.395,75 €
Caixa e seus equivalentes no fim do período	4	1.693.776,17 €	473.080,67 €

O Contabilista Certificado





CASCAIS
PRÓXIMA

Gestão da Mobilidade, Espaços Urbanos e Energias

DEMONSTRAÇÃO INDIVIDUAL DAS ALTERAÇÕES NO CAPITAL PRÓPRIO NO PERÍODO DE 31-12-2021

Descrição	Notas	Capital realizado	Ações (quotas próprias)	Prestações suplementares e out...	Prémios de emissão	Reservas legais	Outras reservas	Resultados transferidos	Ajustamentos em activos financ...	Excedentes de revalorização	Outras variações no capital pr...	Resultado líquido do exercício	Total	Interesses minoritários	Total do Capital Próprio
POSIÇÃO NO INÍCIO DO PERÍODO 1-1-2021		1.220.000,00	0,00	0,00	0,00	9.795,87	144,95	359.639,16	0,00	0,00	275.856,62	9.401,04	1.874.837,64	0,00	1.874.837,64
ALTERAÇÕES NO PERÍODO															
Primeira adopção de novo referencial contabilístico															
Alterações de políticas contabilísticas															
Diferenças de conversão de demonstração financeiras															
Realização do excedente de revalorização de activos fixos tangíveis e intangíveis						940,10	488.315,98	-359.639,16				-9.401,04	1.596.480,06		1.596.480,06
Excedentes de revalorização de activos fixos tangíveis e intangíveis e respectivas variações															
Ajustamentos por impostos diferidos															
Outras alterações reconhecidas no capital próprio		0,00	0,00	0,00	0,00	940,10	488.315,98	-359.639,16	0,00	0,00	1.476.264,18	-9.401,04	1.596.480,06	0,00	1.596.480,06
RESULTADO LÍQUIDO DO PERÍODO												22.719,83	22.719,83		22.719,83
RESULTADO INTEGRAL															
Op. com detentores de capital - Realizações de capital															
Op. com detentores de capital - Realizações de prémios de emissão															
Op. com detentores de capital - Distribuições															
Op. com detentores de capital - Entradas para cobertura de perdas															
Op. com detentores de capital - Outras operações												13.318,79	1.619.199,89	0,00	1.619.199,89
POSIÇÃO NO FIM DO PERÍODO 31-12-2021		1.220.000,00	0,00	0,00	0,00	10.735,97	488.460,93	0,00	0,00	0,00	1.752.120,80	22.719,83	3.494.037,53	0,00	3.494.037,53

sem questionar



CASCAIS
PRÓXIMA

Gestão da Mobilidade, Espaços Urbanos e Energias

DEMONSTRAÇÃO INDIVIDUAL DAS ALTERAÇÕES NO CAPITAL PRÓPRIO NO PERÍODO DE 31-12-2022

Descrição	Notas	Capital realizado	Ações (quotas próprias)	Prestações suplementares e out...	Prémios de emissão	Reservas legais	Outras reservas	Resultados transítados	Ajustamentos em activos financ...	Excedentes de revalorização	Outras variações no capital pr...	Resultado líquido do exercício	Total	Interesses minoritários	Total do Capital Próprio
POSICÃO NO INÍCIO DO PERÍODO 1-1-2022		1.220.000,00	0,00	0,00	0,00	10.735,97	488.460,93	0,00	0,00	0,00	1.752.120,80	22.719,83	3.494.037,53	0,00	3.494.037,53
ALTERAÇÕES NO PERÍODO															
Primeira adopção de novo referencial contabilístico															
Alterações de políticas contabilísticas															
Diferenças de conversão de demonstração financeira															
Realização do excedente de revalorização de activos fixos tangíveis e intangíveis						2.271,98	20.447,85	0,00							
Excedentes de revalorização de activos fixos tangíveis e intangíveis e respectivas variações						2.271,98	20.447,85	0,00							
Ajustamentos por impostos diferidos															
Outras alterações reconhecidas no capital próprio		0,00	0,00	0,00	0,00	0,00	0,00	0,00	0,00	0,00	-102.790,88	-22.719,83	-102.790,88	0,00	-102.790,88
RESULTADO LÍQUIDO DO PERÍODO												7.744,76	7.744,76		
RESULTADO INTEGRAL															
Op. com detentores de capital - Realizações de capital prémios de emissão															
Op. com detentores de capital - Distribuições cobertura de perdas															
Op. com detentores de capital - Outras operações															
POSICÃO NO FIM DO PERÍODO 31-12-2022		1.220.000,00	0,00	0,00	0,00	13.007,95	508.908,78	0,00	0,00	0,00	1.649.329,92	7.744,76	3.398.991,41	0,00	3.398.991,41

Luís Marques

Anexo às Demonstrações Financeiras

em 31 de dezembro de 2022
(Montantes expressos em euros)

b.

1. NOTA INTRODUTÓRIA

A Cascais Próxima – Gestão de Mobilidade, Espaços Urbanos e Energias, E.M., S.A., é uma sociedade anónima em que o seu único acionista é o Município de Cascais. É dotada de personalidade jurídica, com autonomia administrativa, financeira e patrimonial, regendo-se pela Lei n.º 50/2012, de 31 de agosto, pela lei comercial, pelos respetivos estatutos e subsidiariamente pelo regime constante do Decreto-Lei n.º 133/2013, de 3 outubro, sem prejuízo das normas imperativas nestas previstas.

A Empresa tem por objeto a promoção do desenvolvimento local e a prestação de serviços de interesse geral nas áreas da promoção, gestão, manutenção e conservação de infraestruturas urbanas, espaços exteriores e de equipamentos, da gestão de património edificado, da mobilidade e da prestação de serviços na área da educação, bem como todas as atividades acessórias necessárias à boa realização do seu objeto.

Domínios de atuação:

- Promoção do desenvolvimento local;
- Promoção, gestão, manutenção e conservação de infraestruturas urbanas e espaços exteriores, incluindo a elaboração de projetos, fiscalização e direção de obras públicas e de coordenação de segurança e Saúde em projeto e em obra;
- Implantação, conservação e manutenção de equipamento e mobiliário urbano;
- A renovação e reabilitação urbana;
- A conservação e manutenção de património edificado, incluindo todo o tipo de atividades destinadas a garantir o estado funcional dos edifícios, compreendendo, nomeadamente, a prevenção e correção das diferentes anomalias, e a adoção de medidas que visem a redução de custos associados à utilização corrente de edifícios, designadamente em matéria de eficiência energética;
- A limpeza de instalações municipais ou sob gestão municipal e escolas;
- A execução e pequenas reparações domésticas, juntos dos munícipes com demonstrada carência económica, no âmbito da responsabilidade social da Empresa;

- A promoção e desenvolvimento da eficiência energética e energias alternativas, incluindo a elaboração de projetos de eficiência energética, podendo prestar esses serviços diretamente ou mediante a celebração de contratos-programa com o Município.

Prestação de serviços de interesse geral:

- A promoção, gestão, conservação e manutenção de equipamentos coletivos, incluindo a elaboração de projetos e a promoção de experiência-piloto no âmbito da aplicação de novas tecnologias;
- A promoção e gestão de estacionamento público urbano;
- A fiscalização, nos termos previstos no artigo 5.º do Decreto-Lei n.º 44/2005, de 23 de Fevereiro, alterado pela Lei n.º 72/2013, de 3 de setembro, e pelo Decreto-Lei n.º 146/2014, de 9 de Outubro, e no Decreto-Lei n.º 107/2018, de 29 de novembro, do cumprimento das disposições do Código da Estrada e demais legislação complementar, bem como, dos regulamentos e posturas municipais relativos à regulação e fiscalização do estacionamento nas vias e espaços públicos, dentro das localidades, para além dos destinados a parques ou zonas de estacionamento, quer fora das localidades, neste caso desde que estejam sob jurisdição municipal;
- A instrução e decisão de procedimentos contraordenacionais rodoviárias por infrações leves relativas a estacionamento proibido, indevido ou abusivo nos parques ou zonas de estacionamento, vias e demais espaços públicos quer dentro das localidades, quer fora das localidades, desde que estejam sob jurisdição municipal, incluindo a aplicação de coimas e custas, ao abrigo do disposto no Decreto-Lei n.º 107/2018, de 29 de novembro;
- A promoção e elaboração de estudos e projetos de ordenamento de áreas de estacionamento e de mobilidade e acessibilidade urbanas, incluindo a promoção, implementação, gestão e operação da rede de controlo inteligente de tráfego, de sistemas de sinalização luminosa e telemática;
- A prestação do serviço público de transporte coletivo de passageiros;
- A disponibilização de meios alternativos de transporte público urbano, compreendendo, nomeadamente, a implementação, promoção, gestão e comercialização de sistemas de mobilidade elétrica, produtos partilhados de mobilidade e operação de infraestruturas de suporte a todos os modos de mobilidade;
- A administração do domínio público e privado do Município de Cascais que lhe seja afeto para a prossecução das suas atribuições, bem como do património próprio;



- Aquisição e alienação de bens, equipamentos e direitos a eles relativo e contratar os serviços necessários à prossecução do seu objeto;
- Execução das medidas e ações necessárias à conservação, manutenção e exploração das instalações, bens e equipamento próprios ou postos ao seu cuidado.

As demonstrações financeiras anexas são apresentadas em euros e foram aprovadas pela Administração.

A Administração entende que estas demonstrações financeiras refletem de forma verdadeira e apropriada as operações da Empresa, bem como a sua posição e desempenho financeiro e fluxos de caixa.

2. REFERENCIAL CONTABILÍSTICO DE PREPARAÇÃO DAS DEMONSTRAÇÕES FINANCEIRAS

As demonstrações financeiras anexas foram preparadas no quadro das disposições em vigor em Portugal, em conformidade com o Decreto-Lei nº 158/2009, de 13 de Julho, republicado pelo Decreto-Lei nº 98/2015, de 2 de junho, e de acordo com a estrutura conceptual, normas contabilísticas e de relato financeiro e normas interpretativas, os quais no seu conjunto constituem o Sistema de Normalização Contabilística (“SNC”). De ora em diante, o conjunto daquelas normas e interpretações serão designadas genericamente por “NCRF”.

3. PRINCIPAIS POLÍTICAS CONTABILÍSTICAS

As principais políticas contabilísticas adotadas na preparação das demonstrações financeiras anexas são as seguintes:

3.1 Bases de apresentação

As demonstrações financeiras anexas foram preparadas no pressuposto da continuidade das operações, a partir dos livros e registos contabilísticos da Sociedade, de acordo com as Normas Contabilísticas e de Relato Financeiro do SNC.

3.2 Ativos fixos tangíveis e intangíveis

Os ativos fixos tangíveis encontram-se registados ao abrigo das disposições previstas em diplomas legais.

As amortizações são calculadas, após o momento em que o bem se encontra em condições de ser utilizado, de acordo com o método das quotas constantes e por duodécimos, em conformidade com o período de vida útil estimado para cada grupo de bens.

As taxas de amortização utilizadas correspondem aos seguintes períodos de vida útil estimada:

<u>Classe de bens</u>	<u>Anos</u>
Edifícios	10
Equipamento básico	3 - 8
Equipamento de transporte	4 - 5
Equipamento administrativo	3 - 8
Outros ativos fixos tangíveis	3 - 10
<u>Classe de bens</u>	<u>Anos</u>
Ativos intangíveis	3 - 12

As despesas de manutenção e reparação (dispêndios subsequentes) que não são suscetíveis de gerar benefícios económicos futuros adicionais são registadas como gastos no período em que são incorridas.

O ganho (ou a perda) resultante da alienação ou abate de um ativo fixo tangível é determinado como a diferença entre o justo valor do montante recebido na transação ou a receber e a quantia líquida de amortizações acumuladas, escriturada do ativo e é reconhecido em resultados no período em que ocorre o abate ou a alienação.

3.3 Locações

As locações são classificadas como financeiras sempre que os seus termos transferem substancialmente todos os riscos e benefícios associados à propriedade do bem para o locatário.

Os ativos adquiridos mediante contratos de locação financeira, bem como as correspondentes responsabilidades, são registados no início da locação. Os pagamentos de locações financeiras são

repartidos entre encargos financeiros e redução da responsabilidade, de modo a ser obtida uma taxa de juro constante sobre o saldo pendente da responsabilidade.

3.4 Ativos e passivos financeiros

Os ativos e os passivos financeiros são reconhecidos no balanço, quando a Empresa se torna parte das correspondentes disposições contratuais, sendo utilizado para o efeito o previsto na NCRF 27 – Instrumentos financeiros.

Os ativos e os passivos financeiros são assim mensurados de acordo com os seguintes critérios: (i) ao custo ou custo amortizado e (ii) ao justo valor com as alterações reconhecidas na demonstração dos resultados.

(i) Ao custo ou custo amortizado

São mensurados “ao custo ou custo amortizado” os ativos e os passivos financeiros que apresentem as seguintes características:

- Sejam à vista ou tenham uma maturidade definida; e
- Tenham associado um retorno fixo ou determinável; e
- Não sejam um instrumento financeiro derivado ou não incorporem um instrumento financeiro derivado.

O custo amortizado é determinado através do método do juro efetivo. O juro efetivo é calculado através da taxa que desconta exatamente os pagamentos ou recebimentos futuros estimados durante a vida esperada do instrumento financeiro na quantia líquida escriturada do ativo ou passivo financeiro (taxa de juro efetiva).

Ao método do custo encontram-se mensurados, os seguintes ativos e passivos financeiros:

a) Clientes e outras dívidas de terceiros

Os saldos de clientes e de outras dívidas de terceiros são registados ao valor nominal deduzido de eventuais perdas por imparidade.



b) Caixa e depósitos bancários

Os montantes incluídos na rubrica de “Caixa e depósitos bancários” correspondem aos valores de caixa, depósitos bancários, depósitos a prazo e outras aplicações de tesouraria vencíveis a menos de três meses e para os quais o risco de alteração de valor é insignificante.

Estes ativos são mensurados ao valor nominal.

c) Fornecedores e outras dívidas a terceiros

Os saldos de fornecedores e de outras dívidas a terceiros são registados ao valor nominal.

(ii) Imparidade de ativos financeiros

Os ativos financeiros incluídos na categoria “ao custo ou custo amortizado” são sujeitos a testes de imparidade em cada data de relato. Tais ativos financeiros encontram-se em imparidade quando existe uma evidência objetiva de que, em resultado de um ou mais acontecimentos ocorridos após o seu reconhecimento inicial, os seus fluxos de caixa futuros estimados são afetados.

Para os ativos financeiros mensurados ao custo amortizado, a perda por imparidade a reconhecer corresponde à diferença entre a quantia escriturada do ativo e o valor presente na data de relato dos novos fluxos de caixa futuros estimados descontados à respetiva taxa de juro efetiva original.

Para os ativos financeiros mensurados ao custo, a perda por imparidade a reconhecer corresponde à diferença entre a quantia escriturada do ativo e a melhor estimativa do justo valor do ativo na data de relato.

As perdas por imparidade são registadas em resultados, na rubrica “Perdas por imparidade” no período em que são determinadas.

Subsequentemente, se o montante da perda por imparidade diminui e tal diminuição pode ser objetivamente relacionada com um acontecimento que teve lugar após o reconhecimento da perda, esta deve ser revertida por resultados. A reversão deve ser efetuada até ao limite da quantia que estaria reconhecida (custo amortizado) caso a perda não tivesse sido inicialmente registada. A reversão de perdas por imparidade é registada em resultados na rubrica “Reversões de perdas por imparidade”. Não é permitida a reversão de perdas por imparidade registada em investimentos em instrumentos de capital próprio (mensurados ao custo).

(iii) Desreconhecimento de ativos e passivos financeiros

A Empresa desreconhece ativos financeiros apenas quando os direitos contratuais aos seus fluxos de caixa expiram por cobrança, ou quando transfere para outra entidade o controlo desses ativos financeiros e todos os riscos e benefícios significativos associados à posse dos mesmos.

A Empresa desreconhece passivos financeiros apenas quando a correspondente obrigação seja liquidada, cancelada ou expire.

3.5 Inventários

O sistema de inventário adotado é o permanente, mensurado ao preço do custo médio ponderado.

3.6 Rédito

O rédito é mensurado pelo justo valor da contraprestação recebida ou a receber. O rédito reconhecido está deduzido do montante de devoluções, descontos e outros abatimentos e outros impostos liquidados relacionados com a venda.

O rédito proveniente da prestação de serviços é reconhecido com base na percentagem de acabamento do serviço, desde que todas as seguintes condições sejam satisfeitas:

- O montante do rédito pode ser mensurado com fiabilidade;
- É provável que benefícios económicos futuros associados à transação fluam para a Empresa;
- Os custos incorridos ou a incorrer com a transação podem ser mensurados com fiabilidade;
- A fase de acabamento da transação/serviço pode ser mensurada com fiabilidade.

O rédito de juros é reconhecido utilizando o método do juro efetivo, desde que seja provável que benefícios económicos fluam para a Empresa e o seu montante possa ser mensurado com fiabilidade.

3.7 Juízos de valor críticos e principais fontes de incerteza associadas a estimativas

As estimativas e os pressupostos subjacentes foram determinados por referência à data de relato com base no melhor conhecimento existente à data de aprovação das demonstrações financeiras dos eventos e transações em curso, assim como na experiência de eventos passados e/ou correntes. Contudo, poderão ocorrer situações em períodos subsequentes que, não sendo



previsíveis à data de aprovação das demonstrações financeiras, não foram consideradas nessas estimativas. As alterações às estimativas que ocorram posteriormente à data das demonstrações financeiras serão corrigidas de forma prospetiva. Por este motivo e dado o grau de incerteza associado, os resultados reais das transações em questão poderão diferir das correspondentes estimativas.

Os principais juízos de valor e estimativas efetuadas na preparação das demonstrações financeiras anexas foram os seguintes:

- a) Vidas úteis dos ativos fixos tangíveis e intangíveis;

3.8 Imposto sobre o rendimento

O imposto sobre o rendimento do exercício registado na demonstração dos resultados corresponde à soma dos impostos correntes com os impostos diferidos. Os impostos correntes e os impostos diferidos são registados em resultados, salvo quando os impostos diferidos se relacionam com itens registados diretamente no capital próprio, caso em que são registados no capital próprio.

O imposto corrente a pagar é calculado com base no lucro tributável da empresa. O lucro tributável difere do resultado contabilístico, uma vez que exclui diversos gastos e rendimentos que apenas serão dedutíveis ou tributáveis em outros exercícios, bem como gastos e rendimentos que nunca serão dedutíveis ou tributáveis.

Os impostos diferidos referem-se às diferenças temporárias entre os montantes dos ativos e passivos para efeitos de relato contabilístico e os respetivos montantes para efeitos de tributação. Os ativos e os passivos por impostos diferidos são mensurados utilizando as taxas de tributação que se espera estarem em vigor à data da reversão das correspondentes diferenças temporárias, com base nas taxas de tributação (e legislação fiscal) que estejam formalmente emitidas na data de relato.

Os passivos por impostos diferidos são reconhecidos para todas as diferenças temporárias tributáveis e os ativos por impostos diferidos são reconhecidos para as diferenças temporárias dedutíveis para as quais existem expectativas razoáveis de lucros fiscais futuros suficientes para utilizar esses ativos por impostos diferidos, ou diferenças temporárias tributáveis que se revertam no mesmo período de reversão das diferenças temporárias dedutíveis. Em cada data de relato é

h.

efetuada uma revisão dos ativos por impostos diferidos, sendo os mesmos ajustados em função das expectativas quanto à sua utilização futura.

3.9 Especialização de exercícios

A Empresa regista os seus rendimentos e gastos de acordo com o princípio da especialização de exercícios, pelo qual os rendimentos e gastos são reconhecidos à medida que são gerados, independentemente do momento do respetivo recebimento ou pagamento. As diferenças entre os montantes recebidos e pagos e os correspondentes rendimentos e gastos gerados são registadas como ativos ou passivos.

3.10 Acontecimentos subsequentes

Os acontecimentos após a data do balanço que proporcionam informação adicional sobre condições que existiam à data do balanço (“*adjusting events*” ou acontecimentos após a data do balanço que dão origem a ajustamentos) são refletidos nas demonstrações financeiras. Os eventos após a data do balanço que proporcionam informação sobre condições ocorridas após a data do balanço (“*non adjusting events*” ou acontecimentos após a data do balanço que não dão origem a ajustamentos) são divulgados nas demonstrações financeiras, se forem considerados materiais.

4. CAIXA E EQUIVALENTES

Para efeitos de caixa e equivalentes, são considerados os valores em numerário, depósitos bancários imediatamente mobilizáveis e aplicações de tesouraria no mercado monetário, líquidos de descobertos bancários e de outros financiamentos de curto prazo equivalentes. A rubrica “Caixa e equivalentes” em 31 de dezembro de 2022 e 31 de dezembro de 2021 apresenta o seguinte detalhe:

Designação	Exercícios	
	31-12-2022	31-12-2021
Numerário	93.943,93 €	85.921,59 €
Depósitos Bancários	1.599.832,24 €	387.159,08 €
Total	1.693.776,17 €	473.080,67 €

5. ALTERAÇÕES DE POLÍTICAS CONTABILÍSTICAS E CORREÇÕES DE ERROS

No período decorrido entre 1 de janeiro de 2022 e 31 de dezembro de 2022 não ocorrem alterações de políticas contabilísticas e correções de erros, nos termos das normas contabilísticas e de relato financeiro.

6. PARTES RELACIONADAS

Relacionamento com o Município de Cascais em 31 de dezembro de 2022 e período homólogo de 2021:

Transações entre partes relacionadas:

- Natureza: Promoção da execução de obras, estudos e projetos, limpeza de instalações municipais e estabelecimentos de ensino no Município de Cascais;
- Transações e saldos pendentes:

Designação	Exercícios	
	31/12/2022	31/12/2021
Transações com o cliente Município de Cascais	16.833.148,96 €	14.238.886,23 €
Saldo Devedor do Cliente Município de Cascais	1.812.650,85 €	12.780,06 €

As operações comerciais da Cascais Próxima com o Município de Cascais são consubstanciadas pela celebração de contratos de prestação de serviços, nos termos do nº 2, do artigo 5º do Código dos Contratos Públicos (CCP), comumente designado por contratação *in house*, conjugado com a alínea a), do nº 1, do art.º 48º, da Lei nº 50/2012, de 31 de agosto.

De salientar que o Município de Cascais nas suas decisões de contratar promove uma prospeção de mercado, cuja decisão de contratação assenta, essencialmente, no método do preço comprável de mercado previsto na alínea a), do nº 3, do art.º 63º, referente aos preços de transferências das partes relacionados, do CIRC.

7. ATIVOS FIXOS TANGÍVEIS e INTANGÍVEIS

No período decorrido entre 1 de janeiro de 2022 e 31 de dezembro de 2022, o movimento ocorrido na quantia escriturada dos ativos fixos intangíveis e tangíveis, bem como nas respetivas amortizações e depreciações acumuladas e perdas por imparidades acumuladas, foi o seguinte:

Cascais Próxima - Gestão de Mobilidade, Espaços Urbanos e Energias, EM, SA

Ativos Fixos Tangíveis	Terrenos e Recursos Naturais	Terrenos e Edifícios	Equipamento Básico	Equipamento de transporte	Equipamento Administrativo	Outros activos fixos tangíveis	Activos fixos tangíveis em curso	Total dos Activos fixos Tangíveis
Activo bruto:								
Saldo inicial a 1 de janeiro de 2021		863.247,00	5.283.362,68	2.281.952,46	698.180,53	179.559,17	1.567.152,57	10.873.454,41
Investimento		50.934,00	288.956,01	1.531.926,32	52.726,83	55.230,00	2.100.135,78	4.079.908,94
Desinvestimento		(488.039,49)	(623.333,50)		(10.036,90)		-	(1.121.409,89)
Transferências		-						-
Saldo inicial a 1 de janeiro de 2022		- 426.141,51	4.948.985,19	3.813.878,78	740.870,46	234.789,17	3.667.288,35	13.831.953,46
Investimento		149.000,00	577.073,92	43.573,28	13.369,00	2.894.149,64	1.678.462,39	5.355.628,23
Desinvestimento				(16.104,56)				(16.104,56)
Transferências (1)						(1.650,00)	(2.845.238,41)	(2.846.888,41)
Saldo final a 31 de dezembro de 2022		- 575.141,51	5.526.059,11	3.841.347,50	754.239,46	3.127.288,81	2.500.512,33	16.324.588,72

	Terrenos e Recursos Naturais	Terrenos e Edifícios	Equipamento Básico	Equipamento de transporte	Equipamento Administrativo	Outros activos fixos tangíveis	Activos fixos tangíveis em curso	Total dos Activos fixos Tangíveis
Amortizações e perdas por imparidades acumuladas:								
Saldo inicial a 1 de janeiro de 2021		259.053,44	2.928.600,35	1.742.741,86	530.823,17	148.744,40	-	5.609.963,22
Depreciações e perdas de imparid. do exercício		41.672,30	636.684,49	354.229,85	71.245,66	20.108,53		1.123.940,83
Desinvestimento		- (21.195,98)	(57.823,42)		(3.965,22)			(82.984,62)
Outras variações		-						-
Saldo inicial a 1 de janeiro de 2022		- 279.529,76	3.507.461,42	2.096.971,71	598.103,61	168.852,93	-	6.650.919,43
Depreciações e perdas de imparid. do exercício		41.565,64	556.003,46	406.118,42	59.659,60	76.582,27		1.139.929,39
Desinvestimento				(16.104,56)				(16.104,56)
Transferências								-
Saldo final a 31 de dezembro de 2022		- 321.095,40	4.063.464,88	2.486.985,57	657.763,21	245.435,20	-	7.774.744,26
Valor líquido								
A 31 de dezembro de 2021		- 146.611,75	1.441.523,77	1.716.907,07	142.766,85	65.936,24	3.667.288,35	7.181.034,03
A 31 de dezembro de 2022		- 254.046,11	1.462.594,23	1.354.361,93	96.476,25	2.881.853,61	2.500.512,33	8.549.844,46



v.

Cascais Próxima - Gestão de Mobilidade, Espaços Urbanos e Energias, EM, SA

Ativos Fixos Intangíveis	Goodwill	Projectos de desenvolvimento	Programas Computadores	Propriedade Industrial	Outros activos intangíveis	Activos	
						intangíveis em curso	Total dos Activos Intangíveis
Activo bruto:							
Saldo inicial a 1 de janeiro de 2021			931.836,31	-	1.500.000,00	292.780,36	2.724.616,67
Investimento	-	-	64.221,17	-	-	235.686,08	299.907,25
Desinvestimento	-	-	-	-	-	-	-
Transferências	-	-	-	-	-	-	-
Saldo inicial a 1 de janeiro de 2022	-	-	996.057,48	-	1.500.000,00	528.466,44	3.024.523,92
Investimento	-	-	269.166,77	-	-	377.126,53	646.293,30
Desinvestimento	-	-	-	-	-	-	-
Transferências (1)	-	-	-	-	-	(318.078,00)	-
Saldo final a 31 de dezembro de 2022	-	-	1.265.224,25	-	1.500.000,00	587.514,97	3.352.739,22

Amortizações e perdas por imparidades acumuladas:	Goodwill	Projectos de desenvolvimento	Programas Computadores	Propriedade Industrial	Outros activos intangíveis	Activos	
						intangíveis em curso	Total dos Activos Intangíveis
Saldo inicial a 1 de Janeiro de 2021			733.031,27	-	489.387,50	-	1.222.418,77
Depreciações e perdas de imparid. do exercício	-	-	125.632,07	-	124.950,00	-	250.582,07
Desinvestimento	-	-	-	-	-	-	-
Outras variações	-	-	-	-	-	-	-
Saldo inicial a 1 de Janeiro de 2022	-	-	858.663,34	-	614.337,50	-	1.473.000,84
Depreciações e perdas de imparid. do exercício	-	-	82.227,45	-	124.950,00	-	207.177,45
Desinvestimento	-	-	-	-	-	-	-
Transferências (1)	-	-	-	-	-	-	-
Saldo final a 31 de dezembro de 2022	-	-	940.890,79	-	739.287,50	-	1.680.178,29
Valor líquido							
A 31 de dezembro de 2021	-	-	137.394,14	-	885.662,50	-	1.551.523,08
A 31 de dezembro de 2022	-	-	324.333,46	-	760.712,50	587.514,97	1.672.560,93

8. LOCAÇÕES

Em 31 de dezembro de 2022, a Empresa detinha bens em regime de locação financeira.

Designação	V. Bruto	Amortizações acumuladas
Equipamento de transporte	1.860.425,32 €	497.619,73 €
Equipamento Básico	439.636,23 €	106.333,83 €

Total dos futuros pagamentos da locação à data do Balanço:

- Mais de 1 ano e não mais de 5 anos

Designação	Menos de 1 ano	Mais de 1 ano
Caixa Leasing	92.091,36 €	307.956,63 €
Santander Leasing	35.005,68 €	76.844,09 €
BPI Leasing	35.363,16 €	- €
Millennium BCP	202.157,64 €	946.689,43 €



CASCAIS

PRÓXIMA

Gestão da Mobilidade, Espaços Urbanos e Energias

9. IMPOSTO SOBRE O RENDIMENTO

b.

Resultado Antes Imposto:		Valores	IRC
Resultado Antes de Impostos		49.755,52 €	
Excesso de estimativa de imposto	-	0,01 €	
Menos/mais valias Contabilística	-	1.097,56 €	
Menos valias Fiscais		1.097,56 €	
Despesas não devidamente documentadas		5,00 €	
Multas		772,26 €	
Matéria Colectável		<u>50.532,77 €</u>	
Prejuizos Fiscais de 2021	-161.082,79 €	70%	35.372,94 €
Base para IRC			<u>15.159,83 €</u>
IRC 1	21,00%		3.183,56 €
Derrama	1,25%		631,66 €
	Colecta		<u>3.815,22 €</u>
Tributação Autónoma:	Base 10%	Saldo acumulados Contas	
Combustiveis	92.791,85 €		
Combustivel Rendimento em Especie	- 11.700,38 €		
			81.091,47 €
Seguros	37.474,69 €		
Seguros Rendimento em Especie	- 2.573,81 €		
			34.900,88 €
Portagens	16.293,15 €		
Portagens Rendimento em Especie	- 4.024,10 €		
			12.269,05 €
Imposto Único Circulação	3.977,82 €		
IUC Rendimento em Especie	- 805,61 €		
			3.172,21 €
Amortizações e Depreciações	120.307,90 €		
Amortizações e Depreciações Rendimento Es	- 4.773,86 €		
			115.534,04 €
Conservação reparação de viaturas	126.731,87 €		
Conservação reparação de viaturas RE	- 23.463,04 €		
			103.268,83 €
Rendas	13.704,01 €		
Rendas Viaturas Exclusivamente Electricas			
			13.704,01 €
Deslocações e Estadas	1.305,46 €		
Despesas de Representação	16.553,04 €		
	<u>381.798,99 €</u>		
		10,00%	38.179,90 €
	Base 5%		
Ajudas de Custo	312,69 €		
	<u>312,69 €</u>		
		5,00%	15,63 €
Imposto Estimado do ano			<u>42.010,76 €</u>
Pagamento Por Conta			0,00 €
Pagamento Especial Por Conta			
Retenções na Fonte			
Imposto a Pagar			<u>42.010,76 €</u>
		R.Liquido	<u>7.744,76 €</u>

10. EMPRÉSTIMOS OBTIDOS

b.

Em 31 de dezembro de 2022, os empréstimos eram os seguintes:

Banco	Nº Contrato	Valor em dívida	Corrente	Não corrente	Taxa Média	Observações
Millennium BCP	45686183746	8.700.000,00 €	8.700.000,00 €	- €	0,454%	Conta caucionada
BPI Conta à Ordem	5741434-035-002	6.689.143,67 €	6.689.143,67 €	- €	3,350%	descoberto
Caixa Leasing		400.047,99 €	92.091,36 €	307.956,63 €	3,320%	Leasing
Santander Leasing		111.849,77 €	35.005,68 €	76.844,09 €	1,471%	Leasing
BPI Leasing		35.363,16 €	35.363,16 €	- €	0,689%	Leasing
Millennium BCP		1.148.847,07 €	202.157,64 €	946.689,43 €	0,880%	Leasing
TOTAL		17.085.251,66 €	15.753.761,51 €	1.331.490,15 €		

11. INSTRUMENTOS DE CAPITAL PRÓPRIO

Capital social

Em 31 de dezembro de 2021 e 31 de dezembro de 2022, o capital da Empresa encontra-se totalmente subscrito e realizado, no montante de 1.220.000 Euros, sendo representado por 244.000 ações com valor nominal de 5,00€ cada.

Resultados Transitados

As alterações decorrentes nos resultados transitados devem-se:

À aplicação do resultado líquido do exercício de 2021, no valor de 20.447,85€ para reservas livres e 2.271,98€ para reservas legais.

12. ATIVOS FINANCEIROS

Em 31 de dezembro de 2022 e 31 de dezembro de 2021:

	31-12-2022			31-12-2021		
	Quantia bruta	Perdas por imparidade acumuladas	Quantia escriturada líquida	Quantia bruta	Perdas por imparidade acumuladas	Quantia escriturada líquida
Ativos financeiros ao custo:						
Cientes	1.966.231,47 €	-	1.966.231,47 €	100.210,32 €	-	100.210,32 €
Outras contas a receber	9.955.611,41 €	-	9.955.611,41 €	12.034.077,58 €	-	12.034.077,58 €
Total	11.921.842,88 €	-	11.921.842,88 €	12.134.287,90 €	-	12.134.287,90 €

13. PASSIVOS FINANCEIROS

Em 31 de dezembro de 2022 e 31 de dezembro de 2021:

	<u>31-12-2022</u>	<u>31-12-2021</u>
Passivos financeiros não correntes ao custo amortizado:		
impostos diferidos passivo	448.757,83	-
Total	<u>448.757,83</u>	<u>-</u>
Passivos financeiros correntes ao custo amortizado:		
Fornecedores:		
Fornecedores, conta corrente	1.550.943,65	1.602.871,37
Outras contas a pagar	1.509.455,86	1.252.891,48
Total	<u>3.060.399,51</u>	<u>2.855.762,85</u>

14. ESTADO E OUTROS ENTES PÚBLICOS

Em 31 de dezembro de 2022 e em 31 de dezembro de 2021, as rubricas de “Estado e outros entes públicos” apresentavam a seguinte composição:

	<u>31-12-2022</u>		<u>31-12-2021</u>	
	Ativo	Passivo	Ativo	Passivo
Imposto sobre o rendimento das pessoas coletivas				
Pagamentos por conta		- €	2.067,00 €	- €
Estimativa de imposto (Nota 9)	- €	42.010,76 €	- €	137.786,45 €
Imposto sobre o rendimento das pessoas singulares	- €	122.055,17 €	- €	46.784,08 €
Imposto sobre o rendimento profissionais	- €	1.067,50 €	- €	1.147,50 €
Imposto sobre prediais	- €	2.302,37 €	- €	2.273,94 €
Imposto sobre o valor acrescentado	158.597,01 €	261.681,53 €	158.597,01 €	101.650,64 €
Contribuições para a Segurança Social	- €	254.072,46 €	- €	172.709,43 €
Outros Impostos (i)	- €	6.097,48 €	- €	5.959,57 €
Total	<u>158.597,01 €</u>	<u>689.287,27 €</u>	<u>160.664,01 €</u>	<u>468.311,61 €</u>

(i) A rubrica outros impostos contempla os descontos para Caixa Geral de Aposentações, ADSE, Cofre da Previdência e CCD – Município de Cascais.

15. ADIANTAMENTO DE CLIENTES

Em 31 de dezembro de 2022 e em 31 de dezembro de 2021, a Empresa não detinha quaisquer adiantamentos de clientes.

16. RÉDITO

O rédito reconhecido pela Empresa nos exercícios económicos findos em 31 de dezembro de 2022 e no período homólogo de 2021 é detalhado conforme se segue:

	<u>31-12-2022</u>	<u>31-12-2021</u>
Reditos		
Serviços prestados / Vendas	19.755.788,19 €	23.894.093,89 €
Subsídios	76.513,62 €	6.867,01 €
Total	<u><u>19.832.301,81 €</u></u>	<u><u>23.900.960,90 €</u></u>

17. FORNECIMENTOS E SERVIÇOS EXTERNOS

A rubrica de “Fornecimentos e serviços externos” em 31 de dezembro de 2022 e no período homólogo de 2021 é detalhada conforme se segue:

	<u>31-12-2022</u>	<u>31-12-2021</u>
Fornecimentos e Serviços Externos		
Subcontratos	2.952.210,18 €	5.428.316,22 €
Serviços especializados	1.742.940,29 €	2.015.276,41 €
Materiais	110.659,50 €	153.055,24 €
Energia e fluidos	633.543,96 €	433.268,84 €
Deslocações estadas e transportes	87.963,52 €	111.697,79 €
Serviços diversos (i)	1.312.302,11 €	1.548.441,04 €
Total	<u><u>6.839.619,56 €</u></u>	<u><u>9.690.055,54 €</u></u>

(i) Este valor inclui os gastos relacionados com as rendas/ aluguer de espaços e equipamentos, comunicações, seguros, limpeza higiene e conforto e outros.

18. GASTOS COM O PESSOAL

h.

A rubrica de “Gastos com o pessoal” em 31 de dezembro de 2022 e no período homólogo de 2021 é detalhada conforme se segue:

	<u>31-12-2022</u>	<u>31-12-2021</u>
Gastos com o pessoal		
Remunerações aos Órgãos Sociais	113.726,25 €	122.006,01 €
Remunerações ao pessoal	7.662.378,67 €	6.867.100,18 €
Indemnizações	14.239,88 €	15.267,94 €
Encargos sobre remunerações	1.743.847,84 €	1.557.969,13 €
Seguros de acidentes de trabalho	165.367,44 €	146.507,85 €
Outros gastos com o pessoal	514.850,07 €	413.146,89 €
Total	<u>10.214.410,15 €</u>	<u>9.121.998,00 €</u>

19. CUSTO DAS MERCADORIAS VENDIDAS E MERCADORIAS CONSUMIDAS

A rubrica de CMVMC em 31 de dezembro de 2022 e no período homólogo de 2021 é detalhada conforme se segue:

	<u>31/12/2022</u>	<u>31/12/2021</u>
INVENTÁRIOS		
Matérias-primas, subsidiárias e de consumo	645.690,00	484.982,79
	<u>645.690,00</u>	<u>484.982,79</u>
Perdas por imparidade acumuladas	0,00	0,00
Inventários	<u>645.690,00</u>	<u>484.982,79</u>
CMVMC		
Inventário inicial	484.982,79	394.322,70
Compras	1.480.300,07	2.573.645,75
Inventário final	645.690,00	484.982,79
	<u>1.319.592,86</u>	<u>2.482.985,66</u>

20. OUTROS GASTOS E PERDAS

b.

A rubrica de “Outros gastos e perdas” em 31 de dezembro de 2022 e no período homólogo de 2021 é detalhada conforme se segue:

	<u>31-12-2022</u>	<u>31-12-2021</u>
Outros Gastos e Perdas		
Imposto	146.104,26 €	76.937,71 €
Gastos e Perdas em Inv. não Financeiros	82,20 €	148.049,80 €
Outros	1.077,26 €	813.688,95 €
Total	<u><u>147.263,72 €</u></u>	<u><u>1.038.676,46 €</u></u>

21. JUROS E RENDIMENTOS SIMILARES OBTIDOS/ OUTROS RENDIMENTOS E GANHOS

A rubrica de “Juros e rendimentos similares obtidos” em 31 de dezembro de 2022 e no período homólogo de 2021 é detalhada conforme se segue:

	<u>31-12-2022</u>	<u>31-12-2021</u>
Outros Rendimentos e Ganhos		
Outros rendimentos e ganhos	165.242,59 €	8.185,20 €
Total	<u><u>165.242,59 €</u></u>	<u><u>8.185,20 €</u></u>

22. JUROS E GASTOS SIMILARES SUPORTADOS

A rubrica de “Juros e gastos similares suportados” em 31 de dezembro de 2022 e no período homólogo de 2021 é detalhada conforme se segue:

	<u>31-12-2022</u>	<u>31-12-2021</u>
Juros e gastos similares suportados		
Juros suportados	79.645,03 €	40.334,90 €
Outros gastos e perdas de financiamento	150,72 €	66,36 €
Total	<u><u>79.795,75 €</u></u>	<u><u>40.401,26 €</u></u>

23. PROVISÕES

Em 31 de dezembro de 2022 e em 31 de dezembro de 2021, a Empresa não detinha quaisquer provisões.

24. OUTRAS INFORMAÇÕES

A conta 272119 “Outros devedores por acréscimos de rendimentos” compreende os rendimentos a receber em 31 de dezembro de 2022, estimados no montante de **9.856.567,20€**, referentes às seguintes obras/intervenções:

	Descrição	Valor
	Passeio Pedonal Guia Guincho	295.954,83 €
	Requalificação da Rua da Torre	380.000,00 €
	Requalificação da Estrada de Polima	200.000,00 €
	Construção de posto de Bikes sharing	550.000,00 €
	Implementação da rede municipal de comunicações Wifi no concelho de Cascais	120.000,00 €
	Recuperação e reabilitação de infraestruturas de águas pluviais	1.268.652,61 €
	Elaboração de projetos de edifícios e infraestruturas municipais	204.616,24 €
	Requalificação do Parque Oficial do Complexo da Adroana	150.000,00 €
	Demolição das antigas instalações da Betão Liz - Adroana	42.488,84 €
	Parque de Estacionamento Alto da Castelhana - rua Ribeira dos Bogueiros	138.885,00 €
	Estrada de Ligação à Rua do Casal Queimado - Caminho da Almosquia - Cascais	37.822,53 €
	Variante Caparide - Tires (1.ª, 2.ª e 3.ª fase)	750.000,00 €
	Execução de arranjos exteriores e instalações sanitárias na Paróquia do Estoril	158.719,00 €
	Armazéns AMQC	80.000,00 €
	Obras de beneficiação geral dos edifícios e recintos exterior da escola básica Fernando Teixeira / JI - Cascais	136.009,43 €
	Obras de beneficiação geral dos edifícios da Escola E.B. 1 de Talaíde	63.577,00 €
	Obras de beneficiação geral do recinto exterior do JI da Parede - Cascais	48.073,84 €
	Execução de cobertura do campo de jogos na escola E.B.1 dos Lombos Carcavelos	69.565,00 €
	Empreitada de obras de beneficiação das salas de música e da estufa na escola EB2, 3 de Santo António da Parede	58.761,40 €
CMC	Obras de beneficiação do edifício da ludobiblioteca da escola EB1, nº 1 do Murtal	34.184,99 €
	Construção de Parque Infantil no Parque Alexandre Herculano - Buzano	49.500,00 €
	Bairro da Martinha (parque infantil e sede)	75.000,00 €
	Skate Park da Torre	77.400,00 €
	Bairro 16 de Novembro - Equipamentos	76.219,68 €
	Requalificação de duas lojas Mercado de Cascais	42.653,90 €
	ARIM (fornecimento cobertura)	140.063,64 €
	Rotunda Abóboda 2 - LIDL	47.715,39 €
	Construção do centro de proteção animal de Cascais	125.647,20 €
	Empreitada de obras públicas de requalificação de infraestruturas elétricas no Parque Marechal Carmona	149.365,40 €
	Desinfecção Preventiva de interiores (CMC)	91.149,41 €
	Pavimentos Rodoviários	1.987.105,26 €
	Requalificação cruzamento IEFP Alcoitão	110.779,71 €
	Estacionamento Poente aeródromo	85.267,61 €
	Ampliação Complexo Adroana	560.882,81 €
	Assessoria Técnica junho a dezembro 2021	888.417,50 €
	Coordenação de segurança-lota	1.800,00 €
	Igreja da Misericórdia	14.490,00 €
	Topografia	15.961,80 €
	Gaiola do jardim dos passarinhos	3.450,00 €
	Diversas Intervenções no Concelho	368.943,73 €
	Propostas de trânsito	157.443,45 €
		9.856.567,20 €

As contas 2819 “Outros gastos a reconhecer” e 272214 “Gastos a reconhecer ANSR/Tesouro” compreendem os seguintes valores, respetivamente, em 31 de dezembro de 2022 e 31 de dezembro de 2021, nos montantes estimados de:

Descrição	31/12/2022	31/12/2021
Seguros	35.021,97 €	52.310,56 €
Seguros de Acidente de Trabalho	5.354,26 €	6.139,91 €
Outros custos diferidos	- €	- €
Total	40.376,23 €	58.450,47 €

Descrição	31/12/2022	31/12/2021
Outros rendimentos a reconhecer	- €	303.679,47 €
Total	- €	303.679,47 €

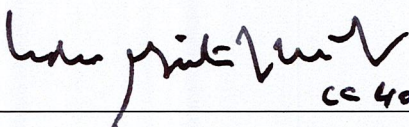
Descrição	31/12/2022	31/12/2021
ANSR + Tesouro (i)	- €	1.624,50 €
Total	- €	1.624,50 €

- (i) A partir de 1 de janeiro de 2019 as Câmaras Municipais são as entidades com competência para a instrução dos processos de contraordenações, no que diz apenas respeito às infrações leves ao estacionamento nas vias autárquicas.

Esta alteração legislativa impacta na receita que provém da cobrança, por parte da Cascais Próxima, das coimas de estacionamento de infrações leves, a qual constitui uma receita 100% do Município de Cascais, pelo que a Empresa esta a promover o encontro de contas com a Autoridade Nacional de Segurança Rodoviária (ANSR) e o Tesouro, considerando que a cobrança de coimas relativas às contraordenações graves, a repartição da receita continuará a ser praticada como nos anos anteriores, ou seja, 55% para a Cascais Próxima, 35% para o Tesouro e 10% para a ANSR.

Cascais, 8 de fevereiro de 2023

O CONTABILISTA CERTIFICADO


 CC 4019



2. Outras Informações

2.1. ENDIVIDAMENTO

DESIGNAÇÃO	31/12/2022		31/12/2021	
	Empréstimos a Curto Prazo	Empréstimos Médio e Longo Prazo	Empréstimos a Curto Prazo	Empréstimos Médio e Longo Prazo
Empréstimo bancários	15.424.506,83 €	- €	13.227.965,72 €	- €
Locações financeiras	329.254,68 €	1.331.490,15 €	298.477,32 €	1.395.788,45 €
Outros			- €	
Subtotal	15.753.761,51 €	1.331.490,15 €	13.526.443,04 €	1.395.788,45 €
Total Endividamento	17.085.251,66 €		14.922.231,49 €	

2.2. MAPAS DE EXECUÇÃO ORÇAMENTAL E DE INVESTIMENTOS

Mapa de Execução Orçamental em 31-12-2022

Conta	Designação	2022			
		Orçamento	Real	Variação	
				Euros	%
71/72/75/78/79	Rendimentos	22.877.749,00 €	19.997.544,40 €	-2.880.204,60 €	-12,59%
71	vendas	- €	11.235,84 €	11.235,84 €	100,00%
72	Prestação de serviços	22.877.749,00 €	19.744.552,35 €	-3.133.196,65 €	-13,70%
75	Subsídios à exploração	- €	76.513,62 €	76.513,62 €	100,00%
76	Reversões	- €	- €	- €	100,00%
78	Outros rendimentos e ganhos	- €	165.242,59 €	165.242,59 €	100,00%
79	Juros e similares	- €	- €	- €	100,00%
61/62/63/64/67/68/69	Gastos	22.806.034,81 €	19.947.788,88 €	-2.858.245,93 €	-12,53%
61	CMVMC	2.409.903,42 €	1.319.592,86 €	-1.090.310,56 €	-45,24%
62	Fornecimentos e Serviços Externos	7.565.900,51 €	6.839.619,56 €	-726.280,95 €	-9,60%
621	Subcontratos	3.365.494,08 €	2.952.210,18 €	-413.283,90 €	-12,28%
622	Serviços Especializados	2.054.743,89 €	1.742.940,29 €	-311.803,60 €	-15,17%
623	Materiais	73.994,18 €	110.659,50 €	36.665,32 €	49,55%
624	Energia e Fluidos	785.505,80 €	633.543,96 €	-151.961,84 €	-19,35%
625	Deslocações, Estadas e Transportes	15.960,00 €	87.963,52 €	72.003,52 €	451,15%
626	Serviços Diversos	1.270.202,56 €	1.312.302,11 €	42.099,55 €	3,31%
63	Gastos com Pessoal	10.850.978,31 €	10.214.410,15 €	-636.568,16 €	-5,87%
631	Remunerações dos Órgãos Sociais	158.456,00 €	113.726,25 €	-44.729,75 €	-28,23%
632	Remuneração de Pessoal	8.462.971,27 €	7.662.378,67 €	-800.592,60 €	-9,46%
634	Indemnizações	- €	14.239,88 €	14.239,88 €	0,00%
635	Encargos s/ Remunerações	1.707.645,60 €	1.743.847,84 €	36.202,24 €	2,12%
636	Seg. Pessoal - Acid. Trab. E Doenças Profissionais	367.752,12 €	165.367,44 €	-1.376.095,72 €	-374,19%
637	Gastos de Acção Social	- €	144.044,33 €	144.044,33 €	100,00%
638	Outros Gastos com pessoal	154.153,31 €	370.805,74 €	216.652,43 €	140,53%
639	Custos c/ pessoal duodécimos	- €	- €	- €	100,00%
64	Gastos/ Reversões de depreciações e de amortizações	1.862.308,05 €	1.347.106,84 €	-515.201,21 €	-27,66%
642	Ativos Fixos Tangíveis	1.581.400,86 €	1.139.929,39 €	-441.471,47 €	-27,92%
643	Ativos Fixos Intangíveis	280.907,19 €	207.177,45 €	-73.729,74 €	-26,25%
67	Provisões	- €	- €	- €	100,00%
68	Outros Gastos e Perdas	58.152,04 €	147.263,72 €	89.111,68 €	153,24%
681	Impostos	58.152,04 €	146.104,26 €	87.952,22 €	151,25%
682	Descontos de Pronto pagamento	- €	- €	- €	100,00%
686	Gastos e Perdas restantes inv. Fin.	- €	- €	- €	100,00%
687	Gastos e perdas em investimentos	- €	82,20 €	82,20 €	100,00%
688	Outros	- €	1.077,26 €	1.077,26 €	100,00%
69	Gastos e Perdas de Financiamento	58.792,48 €	79.795,75 €	21.003,27 €	35,72%
691	Juros Suportados	58.792,48 €	79.795,75 €	21.003,27 €	35,72%
Resultado Período		71.714,20 €	49.755,52 €	-21.958,68 €	-30,62%

Mapa de Execução de Investimentos em 31-12-2022

Conta	Designação	2022			
		Orçamento	Real	Variação	
				Euros	%
431	Terrenos e Recursos Naturais	0,00	0,00	0,00	100,00%
432	Edifícios e Outras Construções	4.880.000,00	149.000,00	-4.731.000,00	-96,95%
433	Equipamento Básico	1.231.000,00	577.073,92	-653.926,08	-53,12%
434	Equipamento Transporte	486.000,00	43.573,28	-442.426,72	-91,03%
435	Equipamento Administrativo	96.539,00	13.369,00	-83.170,00	-86,15%
437	Outros Ativos Fixos Tangíveis	0,00	2.894.149,64	2.894.149,64	100,00%
443	Programas de Computador	179.900,00	269.166,77	89.266,77	49,62%
446	Outros Ativos Fixos Intangíveis	0,00	0,00	0,00	100,00%
453	Tangíveis em curso	0,00	1.678.462,39	1.678.462,39	100,00%
454	Intangíveis em curso	0,00	377.126,53	377.126,53	100,00%
Total		6.873.439,00	6.001.921,53	-871.517,47	-12,68%

CERTIFICAÇÃO LEGAL DAS CONTAS

RELATO SOBRE A AUDITORIA DAS DEMONSTRAÇÕES FINANCEIRAS

Opinião

Auditámos as demonstrações financeiras anexas da **Cascais Próxima - Gestão de Mobilidade, Espaços Urbanos e Energias, EM, SA**, que compreendem o balanço em 31 de dezembro de 2022 (que evidencia um total de € 24 682 688 e um total de capital próprio de € 3 398 991, incluindo um resultado líquido de € 7 745), a demonstração dos resultados por naturezas, a demonstração das alterações no capital próprio e a demonstração dos fluxos de caixa relativas ao ano findo naquela data, e as notas anexas às demonstrações financeiras que incluem um resumo das políticas contabilísticas significativas.

Em nossa opinião, as demonstrações financeiras anexas apresentam de forma verdadeira e apropriada, em todos os aspetos materiais, a posição financeira da **Cascais Próxima - Gestão de Mobilidade, Espaços Urbanos e Energias, EM, SA**, em 31 de dezembro de 2022 e o seu desempenho financeiro e fluxos de caixa relativos ao ano findo naquela data de acordo com as Normas Contabilísticas e de Relato Financeiro adotadas em Portugal através do Sistema de Normalização Contabilística.

Bases para a opinião

A nossa auditoria foi efetuada de acordo com as Normas Internacionais de Auditoria (ISA) e demais normas e orientações técnicas e éticas da Ordem dos Revisores Oficiais de Contas. As nossas responsabilidades nos termos dessas normas estão descritas na secção *Responsabilidades do auditor pela auditoria das demonstrações financeiras* abaixo. Somos independentes da Empresa nos termos da lei e cumprimos os demais requisitos éticos nos termos do código de ética da Ordem dos Revisores Oficiais de Contas.

Estamos convictos que a prova de auditoria que obtivemos é suficiente e apropriada para proporcionar uma base para a nossa opinião.

Ênfase

Conforme detalhe apresentado na Nota 24 do Anexo, a generalidade dos outros créditos a receber (devedores por acréscimos de rendimentos), no montante de € 10 000 000 (2021: € 13 000 000; 2020: € 5 000 000), referem-se a trabalhos efetuados nos exercícios de 2014, 2017, 2021 e 2022, que aguardam os procedimentos de faturação junto do Município. A nossa opinião não é modificada em relação a esta matéria.

Responsabilidades do órgão de gestão pelas demonstrações financeiras

O órgão de gestão é responsável pela: (i) preparação de demonstrações financeiras que apresentem de forma verdadeira e apropriada a posição financeira, o desempenho financeiro e os fluxos de caixa da Empresa de acordo com as Normas Contabilísticas e de Relato Financeiro adotadas em Portugal através do Sistema de Normalização Contabilística; (ii) elaboração do relatório de gestão nos termos legais e regulamentares aplicáveis; (iii) criação e manutenção de um sistema de controlo interno apropriado para permitir a preparação de demonstrações financeiras isentas de distorções materiais devido a fraude ou a erro; (iv) adoção de políticas e critérios contabilísticos adequados nas circunstâncias; e (v) avaliação da capacidade da Empresa de se manter em continuidade, divulgando, quando aplicável, as matérias que possam suscitar dúvidas significativas sobre a continuidade das atividades.

Responsabilidades do auditor pela auditoria das demonstrações financeiras

A nossa responsabilidade consiste em obter segurança razoável sobre se as demonstrações financeiras como um todo estão isentas de distorções materiais devido a fraude ou a erro, e emitir um relatório onde conste a nossa opinião. Segurança razoável é um nível elevado de segurança, mas não é uma garantia de que uma auditoria executada de acordo com as ISA detetará sempre uma distorção material quando exista. As distorções podem ter origem em fraude ou erro e são consideradas materiais se, isoladas ou conjuntamente, se possa razoavelmente esperar que influenciem decisões económicas dos utilizadores tomadas com base nessas demonstrações financeiras.

Como parte de uma auditoria de acordo com as ISA, fazemos julgamentos profissionais e mantemos ceticismo profissional durante a auditoria e também:

- (i) identificamos e avaliamos os riscos de distorção material das demonstrações financeiras, devido a fraude ou a erro, concebemos e executamos procedimentos de auditoria que respondam a esses riscos, e obtemos prova de auditoria que seja suficiente e apropriada para proporcionar uma base para a nossa opinião. O risco de não detetar uma distorção material devido a fraude é maior do que o risco de não detetar uma distorção material devido a erro, dado que a fraude pode envolver conluio, falsificação, omissões intencionais, falsas declarações ou sobreposição ao controlo interno;
- (ii) obtemos uma compreensão do controlo interno relevante para a auditoria com o objetivo de conceber procedimentos de auditoria que sejam apropriados nas circunstâncias, mas não para expressar uma opinião sobre a eficácia do controlo interno da Empresa;
- (iii) avaliamos a adequação das políticas contabilísticas usadas e a razoabilidade das estimativas contabilísticas e respetivas divulgações feitas pelo órgão de gestão;
- (iv) concluímos sobre a apropriação do uso, pelo órgão de gestão, do pressuposto da continuidade e, com base na prova de auditoria obtida, se existe qualquer incerteza material relacionada com acontecimentos ou condições que possam suscitar dúvidas significativas sobre a

capacidade da Empresa para dar continuidade às suas atividades. Se concluirmos que existe uma incerteza material, devemos chamar a atenção no nosso relatório para as divulgações relacionadas incluídas nas demonstrações financeiras ou, caso essas divulgações não sejam adequadas, modificar a nossa opinião. As nossas conclusões são baseadas na prova de auditoria obtida até à data do nosso relatório. Porém, acontecimentos ou condições futuras podem levar a que a Empresa descontinue as suas atividades;

- (v) avaliamos a apresentação, estrutura e conteúdo global das demonstrações financeiras, incluindo as divulgações, e se essas demonstrações financeiras representam as transações e acontecimentos subjacentes de forma a atingir uma apresentação apropriada;
- (vi) comunicamos com os encarregados da governação, entre outros assuntos, o âmbito e o calendário planeado da auditoria, e as conclusões significativas da auditoria incluindo qualquer deficiência significativa de controlo interno identificado durante a auditoria.

A nossa responsabilidade inclui ainda a verificação da concordância da informação constante do relatório de gestão com as demonstrações financeiras.

RELATO SOBRE OUTROS REQUISITOS LEGAIS E REGULAMENTARES

Sobre o relatório de gestão

Dando cumprimento ao artigo 451.º, número 3, alínea e) do Código das Sociedades Comerciais, somos de parecer que o relatório de gestão foi preparado de acordo com os requisitos legais e regulamentares aplicáveis em vigor, a informação nele constante é concordante com as demonstrações financeiras auditadas e, tendo em conta o conhecimento e apreciação sobre a Empresa, não identificámos incorreções materiais.

Lisboa, 15 de fevereiro de 2023



João Guilherme Melo de Oliveira
(ROC n.º 873, inscrito na CMVM sob o n.º 2016494),
em representação de BDO & Associados - SROC